ZPRÁVA

K REGISTRACI 2022

Junák – český skaut

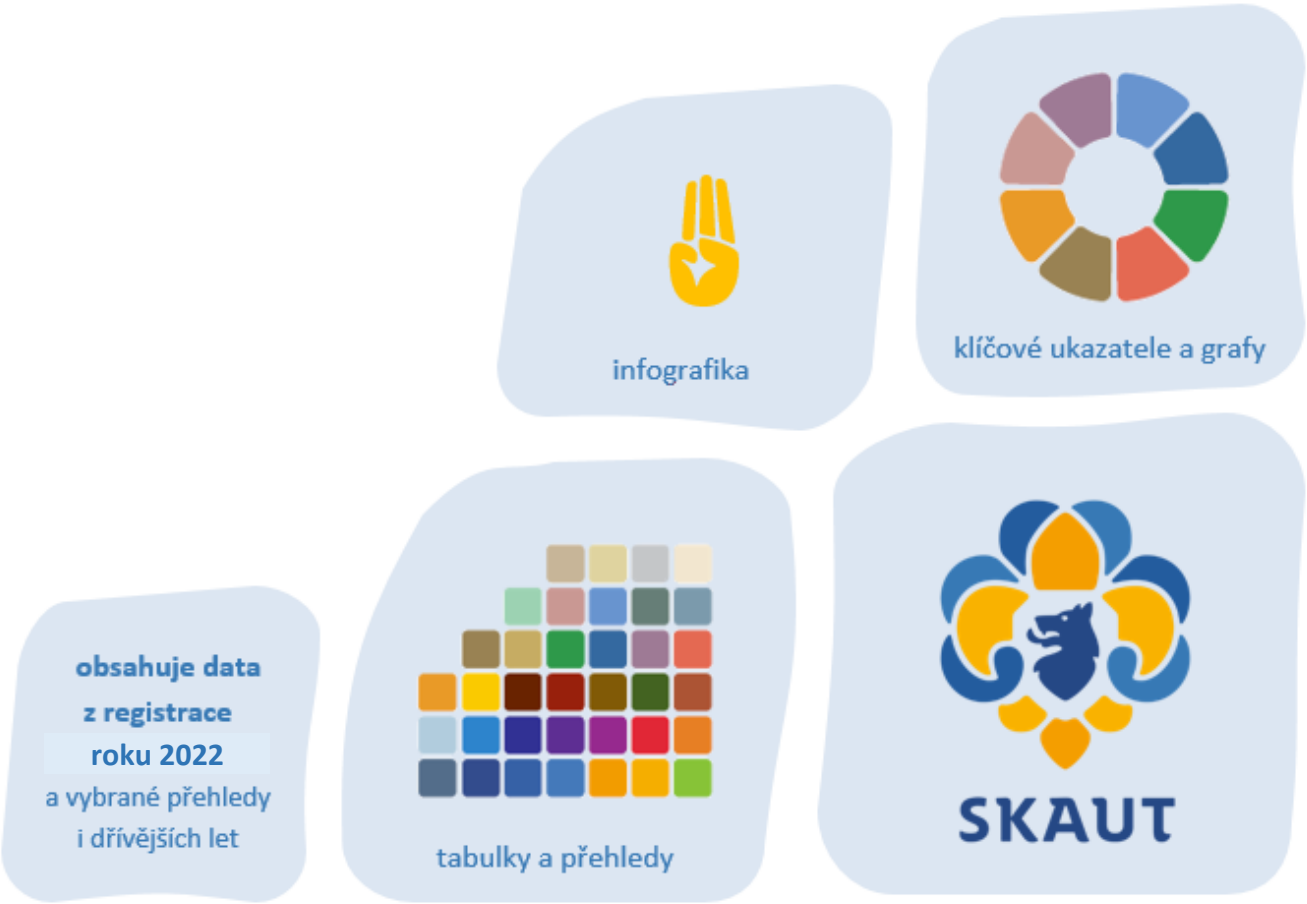

ÚVOD

Bohužel už více jak dva roky se celá společnost musí vypořádávat s dopady nemoci covid-19 – s poklesy i razantními nárůsty počtu nemocných a s tím spojenými případnými omezeními, která různě dopadala i na naši skautskou činnost. Naštěstí v posledním roce již nedocházelo k úplným zákazům školní ani skautské činnosti, v létě bylo možné pořádat tábory a se začátkem skautského roku 2021/22 se naplno rozjely nábory i běžná skautská činnost. Obrovské úsilí skautských vedoucích i dalších dobrovolnic a dobrovolníků, kteří se podílejí na činnosti tisíců oddílů a kteří zajišťují atraktivní program i v nelehké době, se pozitivně podepsalo na výsledcích registrace 2022. Vám všem patří obrovský dík, že bez ohledu na překážky, umožňujete tisícům holek a kluků zažívat skautská dobrodružství.

A tak v registračních datech vidíme, že po loňském nepříjemném zpomalení růstu a u mladších dokonce propadu, nyní v registraci 2022 již členská základna včetně mladších členů opravdu významně rostla. Celkově šlo o největší růst za posledních 20 let. Přesto i v letošní registraci najdeme věci, které si zaslouží pozornost, zamyšlení, případně i nějaké vhodné kroky do budoucna. Ne všude je vše tak růžové, jak by se z jediného čísla růstu mohlo na první pohled zdát. Zároveň je však nutné upozornit, že na základě dat let 2021 a 2022 není vhodné dělat nějaké významné a dlouhodobé predikce – oba tyto roky jsou ovlivněny velmi nestandardními vnějšími okolnostmi covidových let.

Letošní zpráva k registraci na více jak 40 stranách plných grafů, tabulek, čísel, textů, ale i několika mapách, ukazuje, jak si aktuálně naše organizace stojí. Dozvíte se počty členů s nejrůznějšími kategoriemi a detaily, zjistíte, jak jsou na tom skautské kraje, i počty různých jednotek, díváme se na mladší i dospělé členy, stejně tak na činovníky. Nezapomínáme ani na srovnání naší členské základny s populací Česka. Celá zpráva má stejnou strukturu jako ta loňská, a tak se může hodit si ke čtení otevřít i tu minulou, a srovnávat více, kde vás to zajímá. Všechny zprávy k registraci najdete na webu opendata.skaut.cz.

Než se pustíte do listování či podrobného zkoumání jednotlivých stránek této zprávy, vypíchnu několik údajů:

- celkový počet členek a členů i letos opět rostl (+4 513 osob, +6,6 %), jde o největší nárůst za víc jak 20 let
- po loňském nepříznivém roce se podařilo zastavit a otočit propad mladších členů, růst byl ve všech kategoriích kluků a holek tak výrazný, že nejen dorovnal loňský propad, ale dokonce jsme se vrátili na trend dlouhodobého růstu organizace (jako by žádný propad loni nebyl)
- letošní nábor nováčků se vydařil, proti předchozímu roku přibylo v organizaci o 45 % více nových mladších členů (místo loňských 7,5 tisíce se podařilo získat více jak 11 tisíc nových kluků a holek, což je dokonce o několik stovek více než v letech před covidem)
- nejrychlejší růst členů má organizace u mladších členů (benjamínci, vlčata a světlušky), ale i ve skautském věku došlo k nárůstu o téměř tisícovku skautek a skautů
- v posledním roce přibylo mnoho nových vzdělávacích akcí, a tak se stovkám osob podařilo získat novou kvalifikaci (nejen ČZ a VZ), přesto je i nadále oblasti vzdělávání třeba věnovat pozornost a podporu
- skautské kraje v celkovém počtu členů vyrostly, v mladších členech až na jeden kraj také (ten bohužel o několik mladších členů přišel), rozdíly v regionech jsou často velké a podmínky v některých limitující
- některé skautské kraje loňský největší propad mladších členů dokázaly letos obrátit a stát se v podstatě lídry růstu, však se sami na srovnání krajů podívejte
- podařilo se uspořádat nejvíce letních skautských táborů a léto roku 2022 naznačuje, že jich bude ještě více
- skautingu se ve společnosti daří, skauti tvoří už 0,7 % obyvatel Česka (téměř každý 140. občan je skaut)

Nenechme se však ukolébat letošním obrovským růstem. Podpořme oddíly a regiony, kde před sebou mají velké výzvy a situace jim tolik nepřeje. Nadále se věnujme vzdělávání, novým oddílům i střediskům. Nabízejme klukům a holkám zážitky i program, který je baví a rozvíjí. A také dál jezděme na celostátní, regionální i zahraniční akce.

Za přípravu této zprávy moc děkuji především Ivaně Petrové (Bzíií) a Barboře Školové (Barče), které ji z registračních dat zpracovaly. Také děkuji Anně Hradecké (Hrance) a Petře Krskové (Pétě), které doplnily několik map.

Ondřej Peřina (Jerry)
zpravodaj Výkonné rady pro ICT a organizaci

OBSAH

1 Základní shrnutí 6
1.1 Počet členek a členů 6
1.2 Dlouhodobý trend členské základny 6
1.3 Počet žen a mužů 7
1.4 Věkové kategorie 7
1.5 Výchovné kategorie 8
1.6 Počet mladších nováčků 8
1.7 Počet oddílů a středisek 8
1.8 Počty členek a členů dle skautských krajů 9
Mapa: Vývoj počtu členů v letech 2018 až 2022 10
2 Mladší členové 11
2.1 Počty mladších členů 11
2.2 Věk mladších členů 12
2.3 Věkové kategorie mladších členů 12
2.4 Výchovné kategorie mladších členů 14
2.5 Noví mladší členové (mladší nováčci) 15
2.6 Odešlí mladší členové 17
2.7 Délka členství mladších členů 17
2.8 Nárůst mladších členů dle skautských krajů 19
3 Dospělí členové 20
3.1 Počty dospělých členů 20
3.2 Věkové kategorie dospělých členů 21
3.3 Noví dospělí členové (příchozí dospělí nováčci) 24
3.4 Odešlí dospělí členové 25
4. Lidé (skauting vs. populace Česka) 27
4.1 Zastoupení skautů v populaci 27
4.2 Zastoupení skautů v krajích 27
Mapa: Zastoupení a počet skautů v populaci krajů ČR 28
4.3 Srovnání věkové pyramidy 29
5 Jednotky 32
5.1 Počty jednotek 32
5.2 Střediska a přístavy 32
Mapa: Počet a velikost středisek v krajích ČR 33
5.3 Oddíly 34
5.4 Družiny 37
5.5 Vodní skauting 37
5.6 Rozšířená náboženská výchova 37

5.7 Jednotky v krajích 38
6. Činovníci 39
6.1 Počty činovnic a činovníků 39
6.2 Věk činovníků 39
6.3 Rozložení funkcí mezi jednotky 39
6.4 Dobrovolníci 40
6.5 Činovníci u oddílů 41
6.6 Činovníci na středisku 42
6.7 Kvalifikace členů organizace 43
7. Tábory 44
7.1 Počet táborů 44
7.2 Délka táborů 44
7.3 Podíl dětí a dospělých na táborech 44
7.4 Střediskové a oddílové tábory 45
7.5 Místa konání táborů 45
7.6 Tábory v zahraničí 45

POJMY A VYSVĚTLIVKY

Ve zprávě k registraci používáme některé pojmy, které je vhodné nejprve více upřesnit.

„dobrovolník“ – osoba, která vykonává libovolnou činovnickou funkci bez ohledu na věk, nebo osoba, která je dospělá a podílí se na zajištění chodu organizace či programu pro členky a členy; tedy dobrovolníci „nekonzumují“ program určený výchovným kategoriím (mezi dobrovolníky nepatří členové Kmene dospělých v klubech KD ani přímo u střediska, stejně tak ani dospělí roveři a rangers, pokud nevykonávají činovnickou funkci)

„činovník ve výchově“ – vedoucí oddílů a jejich zástupci, výchovní zpravodajové všeho typu (pro kluky, holky, rovery, obecně výchovu či vzdělávání)

„činovník“ – osoba zvolená či jmenovaná do funkce (dospělá, případně i mladistvá u relevantních funkcí)

“dospělí členové” (výjimečně také **“starší členové”**) – osoby 18+ let věku

- **„mladší dospělí“** – dospělí ve věku 18 až 30 let *(využíváme při podrobnějším zkoumání oblasti dospělých)*
- **„starší dospělí“** – dospělí starší 30 let *(využíváme při podrobnějším zkoumání oblasti dospělých)*

“mladší členové” – osoby do 18 let věku

“dětští členové” – osoby do 15 let věku

„výchovné kategorie“ vs. **„věkové kategorie“** – pokud se někde ve zprávě používá pojem „výchovné kategorie“, jde o členění do typických skautských kategorií, jako jsou světlušky, vlčata, skautky, skauti atd. V rámci evidence členek a členů je u každé osoby vyznačeno, do jaké výchovné kategorie patří. Pro výchovné kategorie existuje určité doporučené věkové ohraničení (pokud se liší o více jak 2 roky, skautIS na to v registraci vedení upozorňuje, aby označení u osoby posoudili, případně změnili), ale konkrétní nastavení může být pro jednotlivé osoby individuální. Vždy to souvisí s tím, pro jakou výchovnou kategorii daná osoba zažívá skautský program. Může se tedy objevit např. 12letá skautka, stejně tak třeba už i 10letá skautka. Proti tomu „věkové kategorie“ jsou striktně vyjádřeny konkrétním věkem dané osoby.

členství osob:

- **„řádné členství“** a **„čestné členství“** – každý člen má v rámci organizace právě jedno členství typu řádné, výjimečně pak místo něj čestné členství (alternativa řádného členství pro členy Svojsíkova oddílu)
- **„hostování“** – působí-li nějaký člen současně ve více jednotkách, musí mít právě v jedné jednotce „řádné“ (či „čestné“) členství a v dalších může tzv. hostovat
- **„odešlý člen“** – osoba, která v předchozí registraci byla řádným (či čestným) členem, ale v aktuálně zkoumané registraci již mezi členy není
- **„nový člen“** - osoba, která je řádným (či čestným) členem v aktuálně zkoumané registraci, ale nebyla členem v předchozích registracích

„výchovná část organizace“ – všechny jednotky a členové Junáka – českého skauta s vynecháním sítě Kmene dospělých (tedy bez oddílů – klubů Kmene dospělých, legátů KD na okresech a krajích a bez Náčelnictva Kmene dospělých)

práce s věkem – při vyhodnocování věku osob pracujeme s údajem o věku „přesně na den“, konkrétně jej porovnáváme k datu 31. 1. aktuálního roku. K rozlišení věkových kategorií používáme intervaly – graficky je zobrazujeme standardně pomocí závorek. Kulaté závorky () značí otevřený interval, tedy číslo, které se u závorky nachází, už do intervalu nespadá. Ostré závorky <> naopak značí intervaly uzavřené a číslo, které se u závorky nachází, do intervalu patří. Máme-li kategorii <6-10) let, jsou v ní zahrnuti všichni členové od 6 let (včetně těch, kterým v době registrace bylo právě 6 let) až po členy ve věku do 10 let (ti kterým už 10 let bylo, se nepočítávají). Jsou zde tedy i členové, kterým je 9 let a 364 dní, ale pokud k rozhodnému dni dovršili už 10 let, budou zahrnuti až v následující kategorii <10-15) let. V textu pak najdete např. slovní označení „od 3 do 6 let“, které v obdobném duchu znamená <3-5) let, tedy od 3 let přesně až do 5 let a 364 dní (bez těch již přesně 6letých).

1 ZÁKLADNÍ SHRNUTÍ

1.1 Počet členek a členů

Po velmi nestandardním roku 2021, který byl negativně ovlivněn pandemií nemoci covid-19, se letošní registrací roku 2022 růst organizace vrátil k původnímu trendu a to v kategorii mladších i dospělých členů. Současný procentuální nárůst o 6,6 % je za posledních dvacet let vůbec nejrychlejším nárůstem. Zároveň je tímto velmi nadstandardním růstem dorovnána stagnace (pouze mírný růst) přechozího roku.

	rok 2021	rok 2022	změna	% změna
celkem členek a členů	**68 802**	**73 315**	**+4 513**	**+6,6 %**
z toho mladší (do 18 let)	46 317	49 795	+3 478	+7,5 %
z toho dospělí (18+ let)	22 485	23 520	+1 035	+4,6 %

1.2 Dlouhodobý trend členské základny

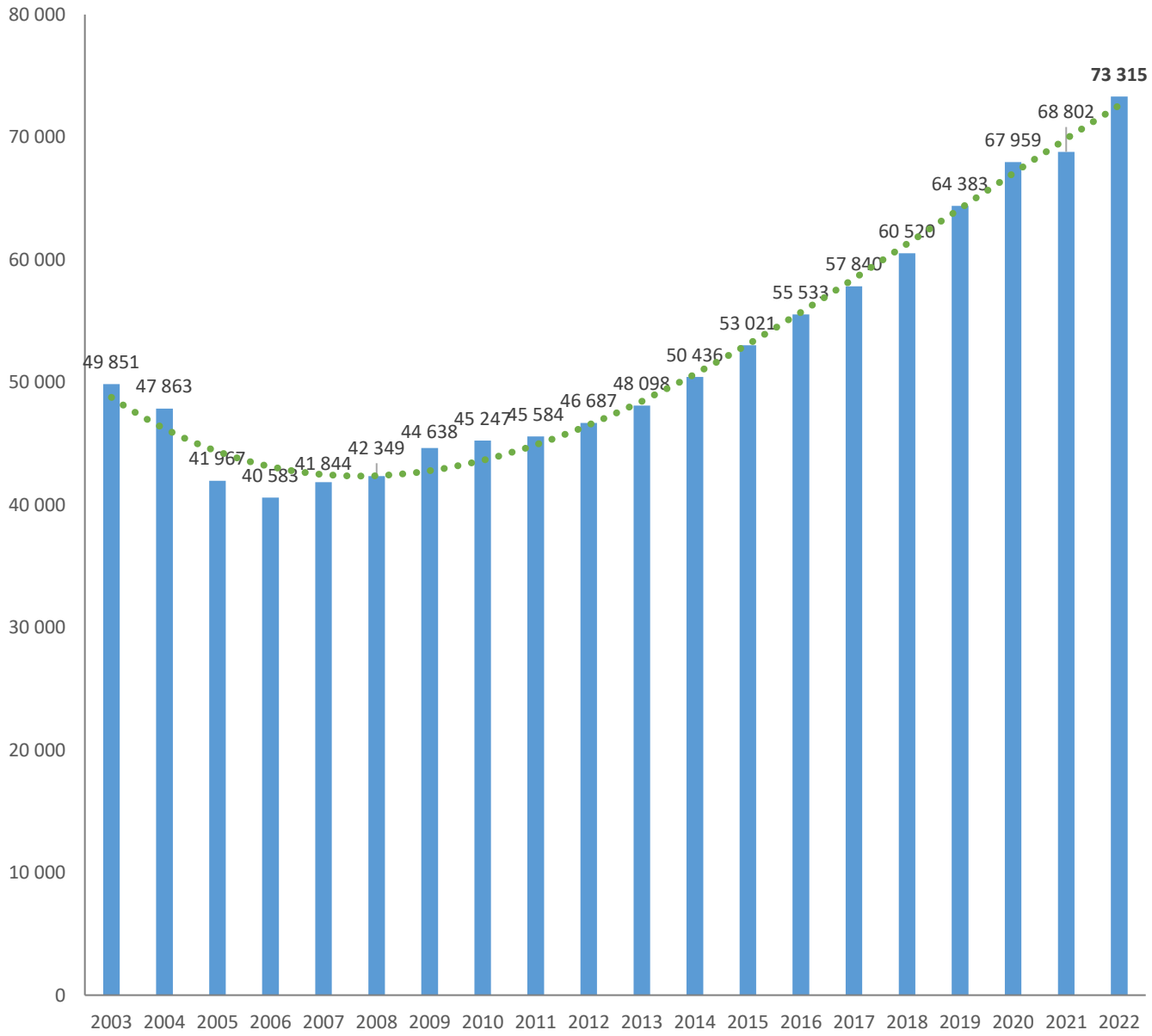

1.3 Počet žen a mužů

Procentuální zastoupení obou pohlaví zůstává stejné, jako v minulém roce, mírně převažují muži.

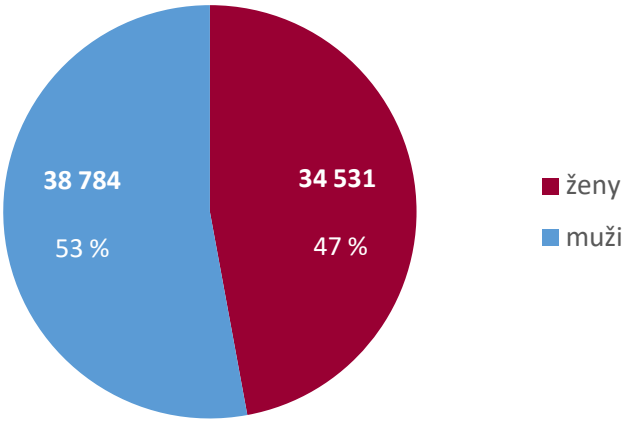

1.4 Věkové kategorie

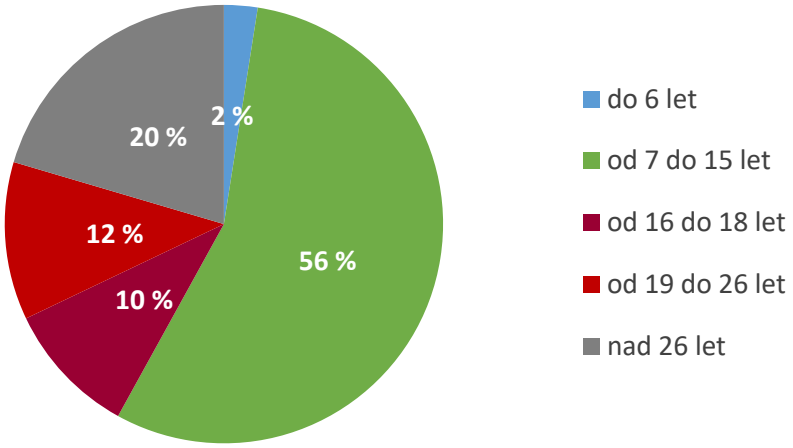

	rok 2021	rok 2022	změna	% změna
do 6 let	1 580	1 815	+235	+15 %
od 7 do 15 let	37 940	40 725	+2 785	+7 %
od 16 do 18 let	6 797	7 255	+458	+7 %
od 19 do 26 let	8 094	8 541	+447	+6 %
nad 26 let	14 391	14 979	+588	+4 %
celkem mladších členů	46 317	49 795	+3 478	+8 %
celkem dospělých členů	22 485	23 520	+1 035	+5 %

1.5 Výchovné kategorie

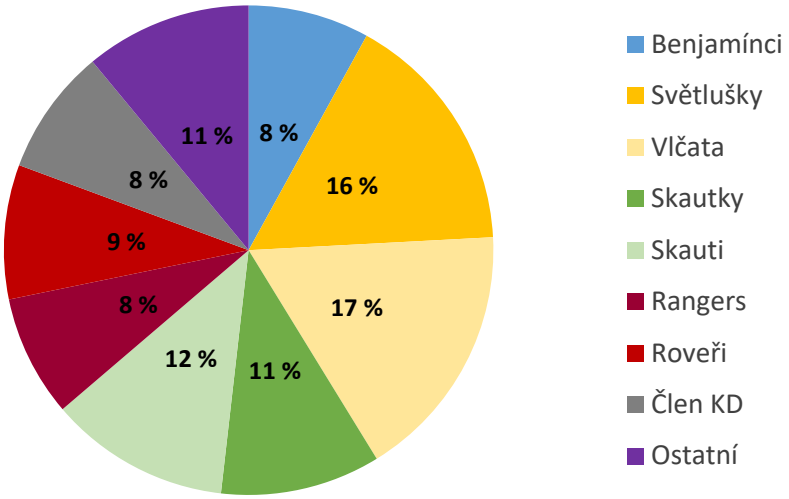

	rok 2021	rok 2022	změna	% změna
benjamínci	5 509	6 043	+534	+10 %
světlušky	11 110	11 774	+664	+6 %
vlčata	11 750	12 661	+911	+8 %
skautky	7 274	7 683	+409	+6 %
skauti	8 214	8 728	+514	+6 %
rangers	5 521	6 030	+509	+9 %
roveři	6 109	6 607	+498	+8 %
člen KD	5 743	5 871	+128	+2 %
ostatní	7 572	7 918	+346	+5 %

1.6 Počet mladších nováčků

Data z letošní registrace ukazují na jednoznačný návrat k úspěšným náborům mladších členů. Celkem se podařilo nabrat více než 11 tisíc mladších členek a členů, což je o 45 % více v porovnání s předchozím rokem. Vzrostlo celkové zastoupení mladších nováčků v organizaci i celkový počet mladších členů. Tento značný nábor mladších nováčků tak zpomaluje trend stárnutí organizace, který byl velmi znatelný v loňském roce.

	rok 2021	rok 2022	změna	% změna
celkový počet mladších členů (do 18 let)	46 317	49 795	3 478	+8 %
z toho mladších nováčků (do 18 let)	7 596	11 020	3 424	+45 %
podíl mladších nováčků na celé organizaci	11 %	15 %		

1.7 Počet oddílů a středisek

Počet nově založených či obnovených oddílů je pro rok 2022 celkem 65, oproti tomu se 24 oddílů již neregistrovalo, výsledkem je tedy nárůst o 41 oddílů. Tempo růstu počtu oddílů je shodné s předchozím rokem. V roce 2022 také vznikla dvě nová střediska, jedno v Mnichovicích a druhé v Blansku.

	rok 2021	rok 2022	změna	% změna
počet oddílů	2 242	2 283	41	+1,8 %
počet středisek	477	479	2	+0,4 %

1.8 Počty členek a členů dle skautských krajů

Počet členů dle krajů nám ukazuje, které regiony rostly vyšším tempem, než celá organizace. Je to zejména kraj Jihomoravský a Ústecký. Naopak Karlovarský a Pardubický kraj zaznamenaly znatelně nižší růst členů. Celkově však letos vidíme přírůstky ve všech krajích.

		do 6 let	7 až 15 let	16 až 18 let	19 až 26 let	nad 26 let	děti a mládež	dospělí	celkem v tomto roce	změna vůči předchozímu roku	
110	**kraj Praha**	108	5 240	1 042	1 166	1 798	6 390	2 964	9 354	+484	+5,5 %
210	**Středočeský kraj**	250	5 577	923	1 143	1 894	6 750	3 037	9 787	+497	+5,3 %
310	**Jihočeský kraj**	56	2 450	440	490	910	2 946	1 400	4 346	+258	+6,3 %
320	**Plzeňský kraj**	80	2 268	422	467	903	2 770	1 370	4 140	+211	+5,4 %
410	**Karlovarský kraj**	24	428	74	76	249	526	325	851	+4	+0,5 %
420	**Ústecký kraj**	113	1 310	190	226	530	1 613	756	2 369	+195	+9,0 %
510	**Liberecký kraj**	64	1 621	305	342	744	1 990	1 086	3 076	+170	+5,8 %
520	**Královéhradecký kraj**	163	2 584	491	527	1 142	3 238	1 669	4 907	+291	+6,3 %
530	**Pardubický kraj**	123	2 635	483	625	1 231	3 241	1 856	5 097	+189	+3,9 %
610	**kraj Vysočina**	114	1 748	286	386	754	2 148	1 140	3 288	+231	+7,6 %
620	**Jihomoravský kraj TGM**	375	6 663	1 085	1 358	1 963	8 123	3 321	11 444	+1 010	+9,7 %
710	**Olomoucký kraj**	135	2 512	402	525	932	3 049	1 457	4 506	+271	+6,4 %
720	**Zlínský kraj**	104	2 420	486	516	909	3 010	1 425	4 435	+324	+7,9 %
810	**Moravskoslezský kraj**	106	3 269	626	694	985	4 001	1 679	5 680	+378	+7,1 %
---	Svojsíkův oddíl*	0	0	0	0	25	0	25	25	-3	-10,7 %
ZvOJ	Řádní členové ve ZvOJ*	0	0	0	0	10	0	10	10	+3	+42,9 %
Celkem členek a členů		1 815	40 725	7 255	8 541	14 979	49 795	23 520	**73 315**	+4513	+6,6 %

**poznámka: členové Svojsíkova oddílu, stejně tak řádní členové zvláštních organizačních jednotek, kteří nejsou zároveň členy v žádném běžném oddíle/středisku, se nemohou nijak projevit ve statistice jednotlivých skautských krajů a jsou uvedeni samostatně.*

Mapa: Vývoj počtu členů v letech 2018 až 2022

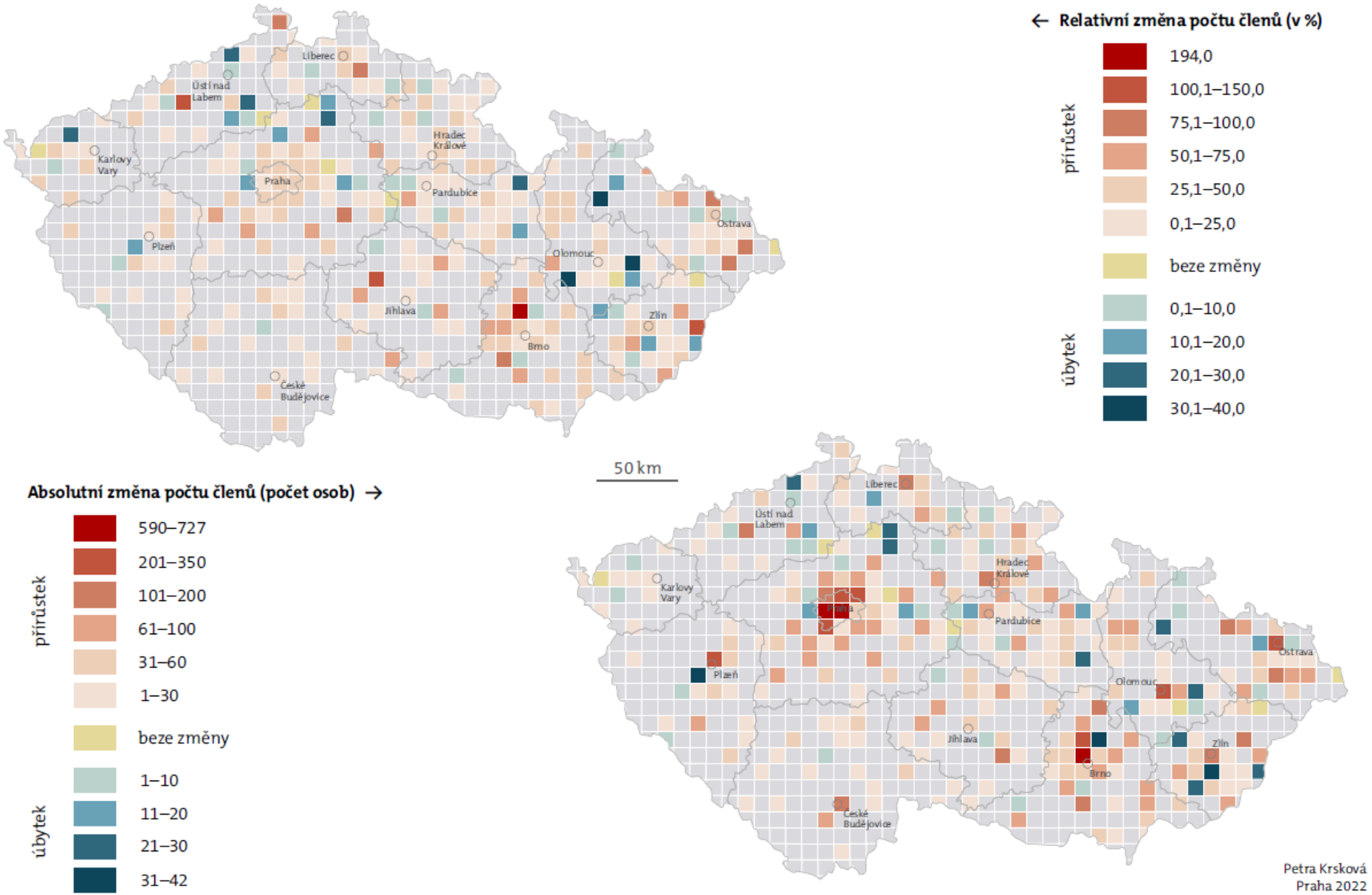

2 MLADŠÍ ČLENOVÉ

2.1 Počty mladších členů

V loňském roce jsme, s ohledem na omezení v souvislosti s pandemií nemoci covid-19, pozorovali po mnoha letech pokles počtu mladších členů. V letošním roce 2022 se však trend otočil a došlo opět k nárůstu počtu mladších členů a to tempem, které vrací růst organizaci na trajektorii známou z období let před covidem. Zvýšil se i podíl mladších členů na počtu všech členů. Po loňském propadu na 67,3 % se podíl navýšil o 0,6 p. b. na úroveň 67,9 %, což odpovídá stavu organizace v roce 2018.

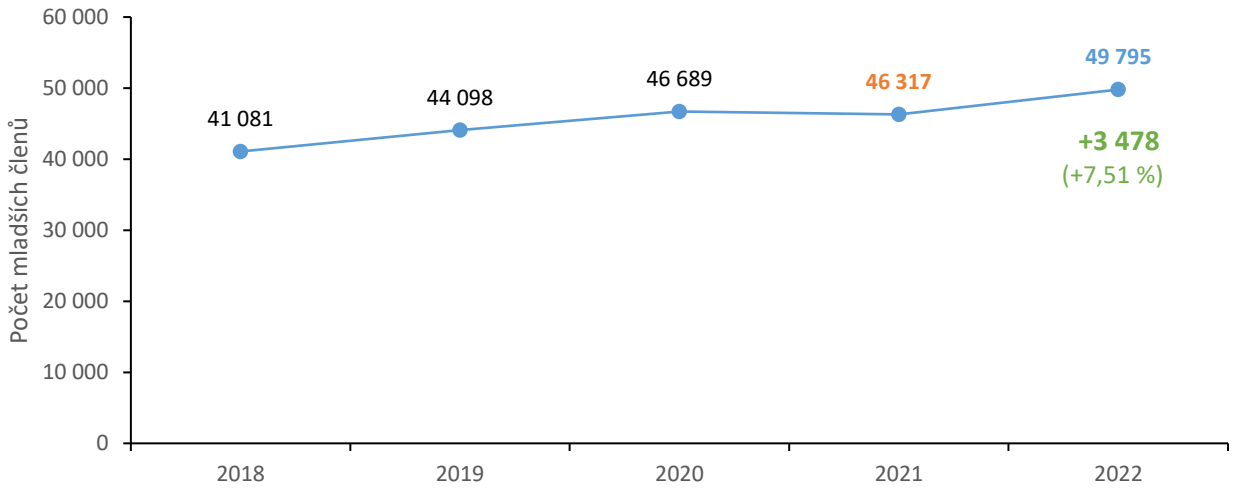

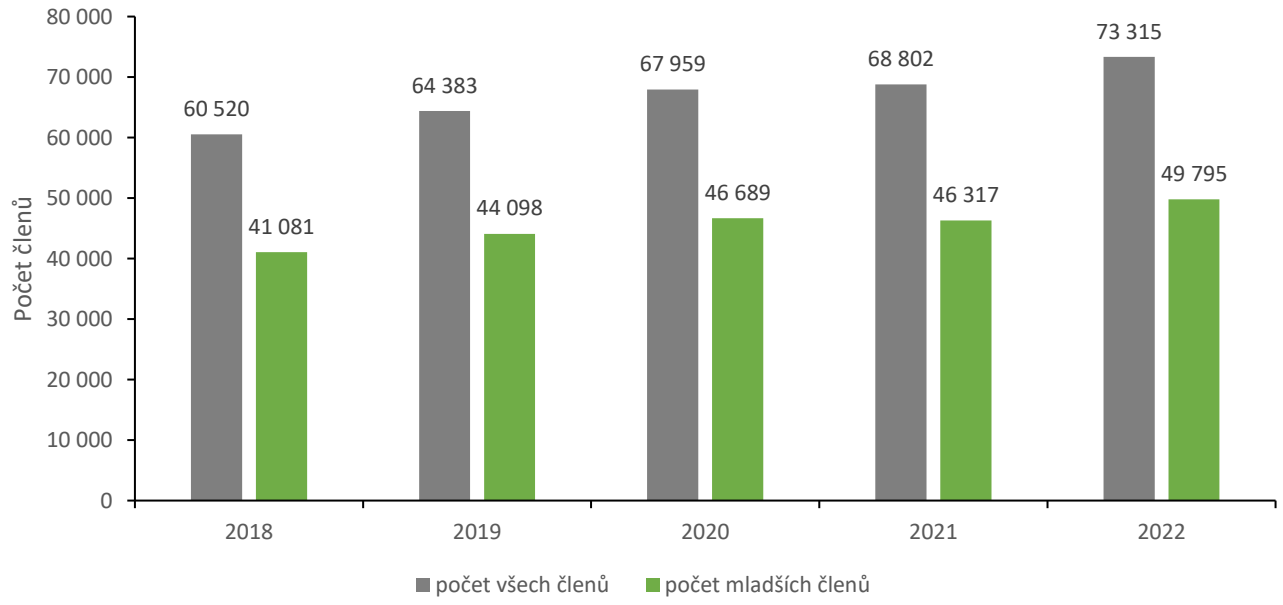

	rok 2018	rok 2019	rok 2020	rok 2021	rok 2022
počet všech členů	60 520	64 383	67 959	68 802	73 315
z toho dospělých	19 439	20 285	21 270	22 485	23 520
z toho mladších členů	41 081	44 098	46 689	46 317	49 795
podíl mladších členů (na všech)	67,9 %	68,5 %	68,7 %	67,3 %	67,9 %

2.2 Věk mladších členů

S přibývajícím počtem nováčků se průměrný a mediánový věk mladších členů snížil na hodnoty odpovídající letům před rokem 2021.

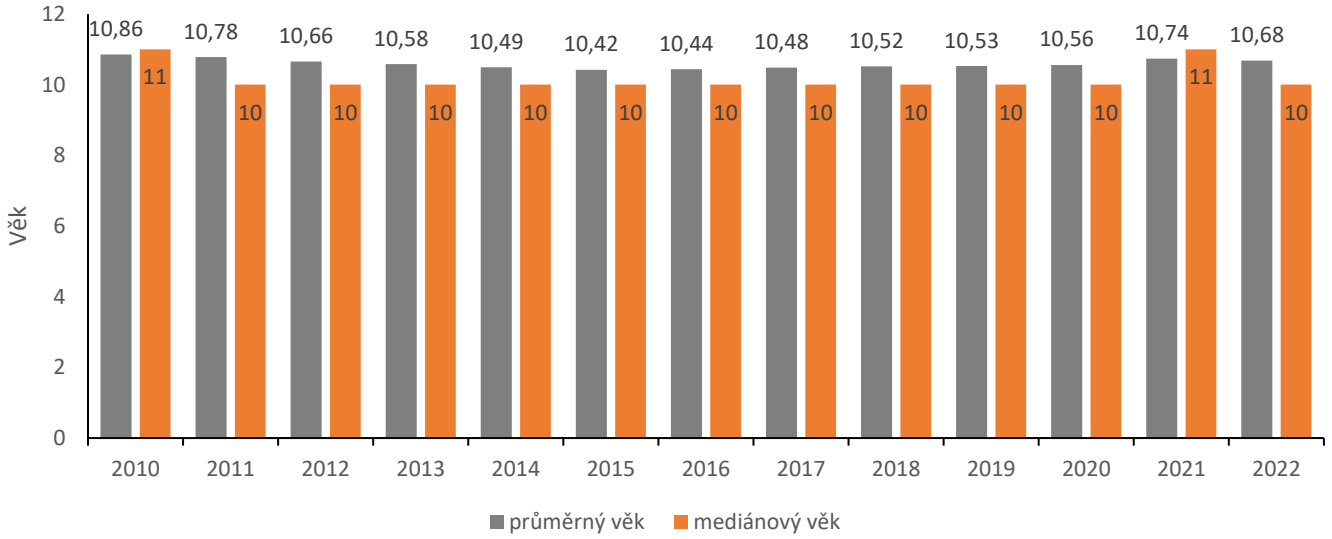

2.3 Věkové kategorie mladších členů

Nejvíce mladších členů stále spadá do kategorie od 10 do 15 let.

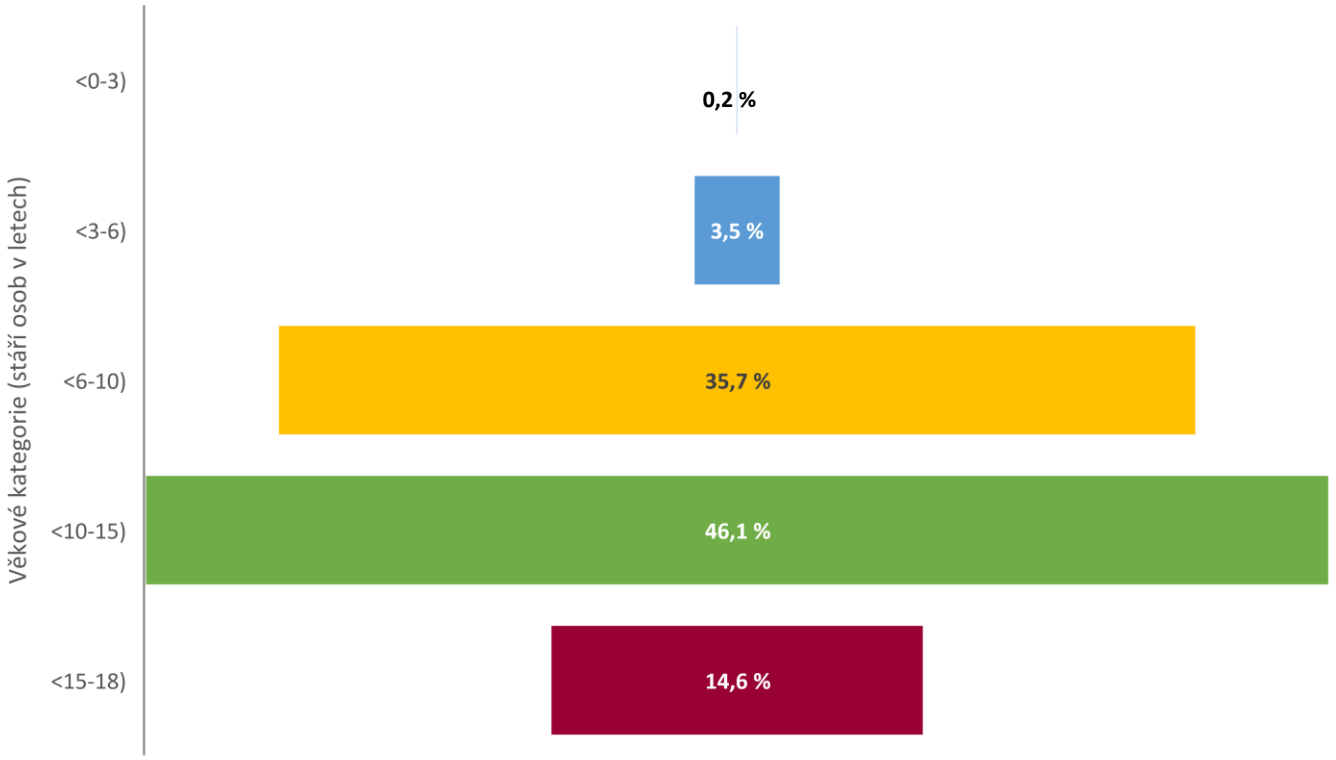

věková kategorie	<0-3) let	<3-6) let	<6-10) let	<10-15) let	<15-18) let
počet členů	94	1 721	17 793	22 932	7 255

Zastoupení mladších členů dle věkových kategorií

Vliv covidového roku na věkové rozložení mladších členů budeme nejspíš pozorovat déle. Zatímco kategorie členů od 3 do 6 let se srovnala s předchozími lety, v kategorii 6 až 10 let došlo k nárůstu, ale zároveň došlo k poklesu procentuálního zastoupení kategorie 10 až 15 let (oproti loňskému skokovému navýšení) a přibližně stejné zůstalo procentuální zastoupení členů v kategorii 15 až 18 let.

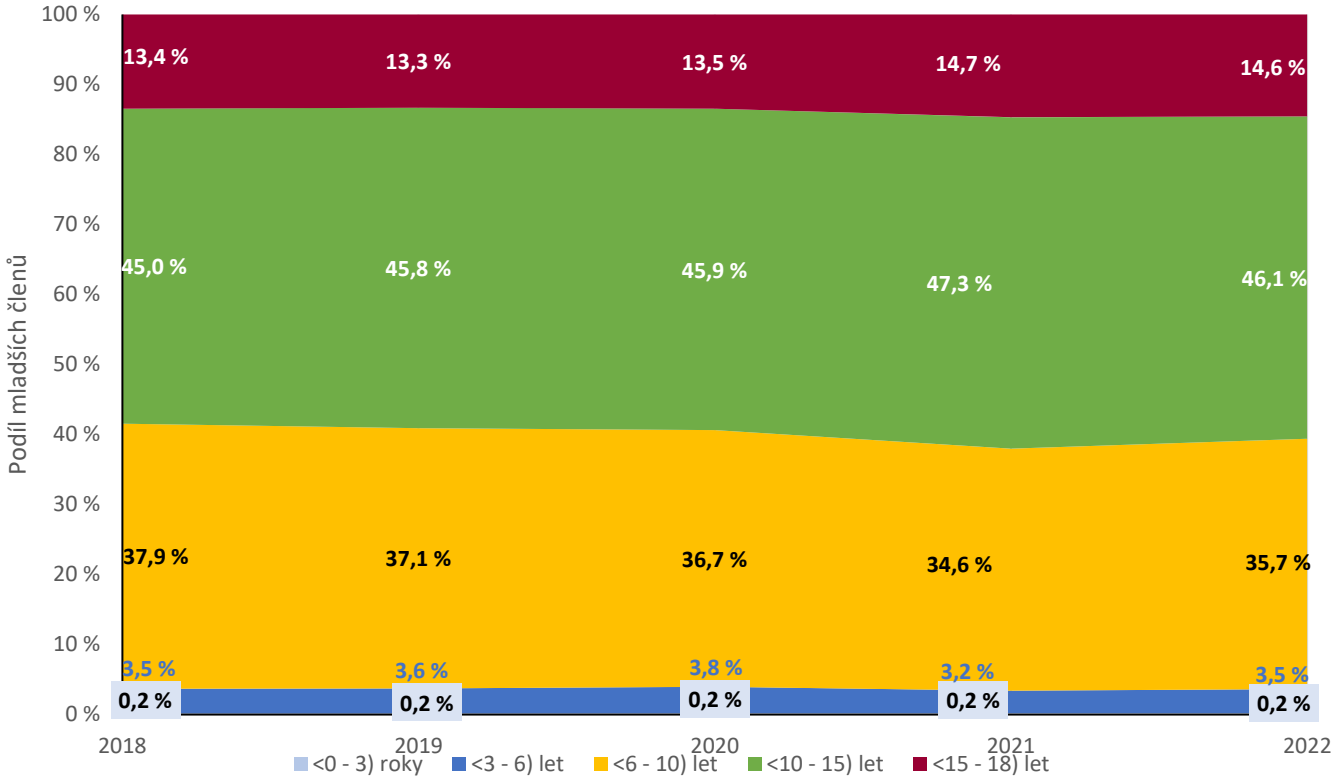

Následující sloupcový graf pak poskytuje pohled na posledních pět let s počty chlapců a dívek v jednotlivých věkových kategoriích.

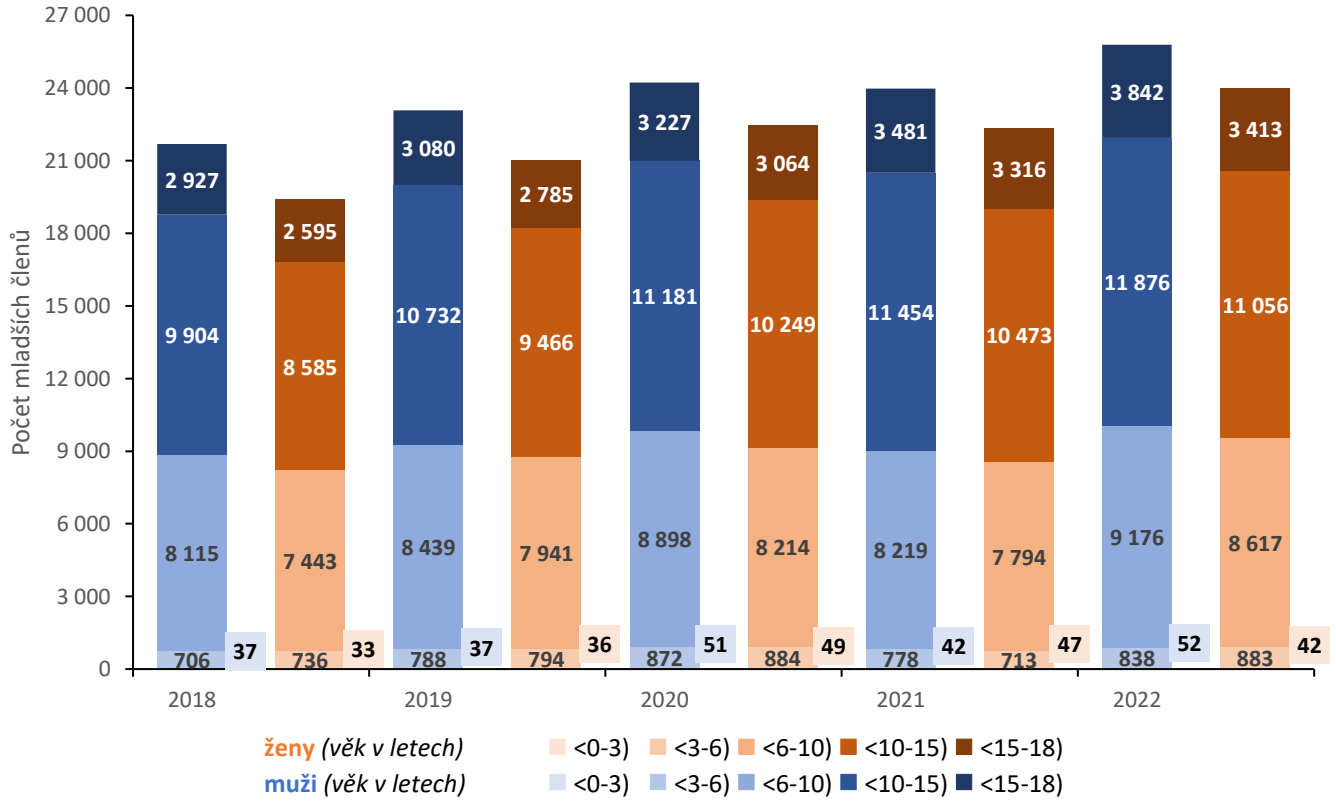

2.4 Výchovné kategorie mladších členů

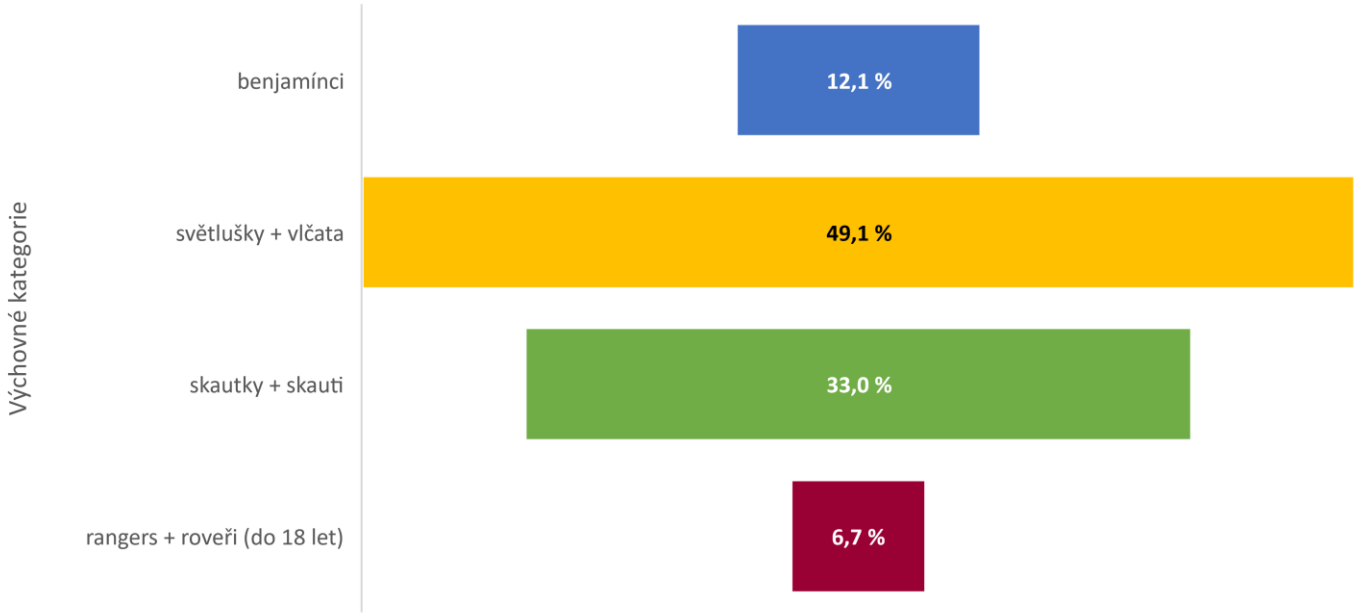

výchovná kategorie	benjamínci	světlušky + vlčata	skautky + skauti	rangers + roveři (jen do 18 let)
počet členů	6 043	24 435	16 411	3 339

Zastoupení mladších členů dle výchovných kategorií

Při rozdělení členů do výchovných kategorií pozorujeme kontinuální nárůst u rangers a roverů (do 18 let) a u skautek a skautů. Kategorie benjamínků se po loňském roce vrátila na podobnou hodnotu, jako v roce 2020 a v kategorii světlušek a vlčat pozorujeme kontinuální pokles.

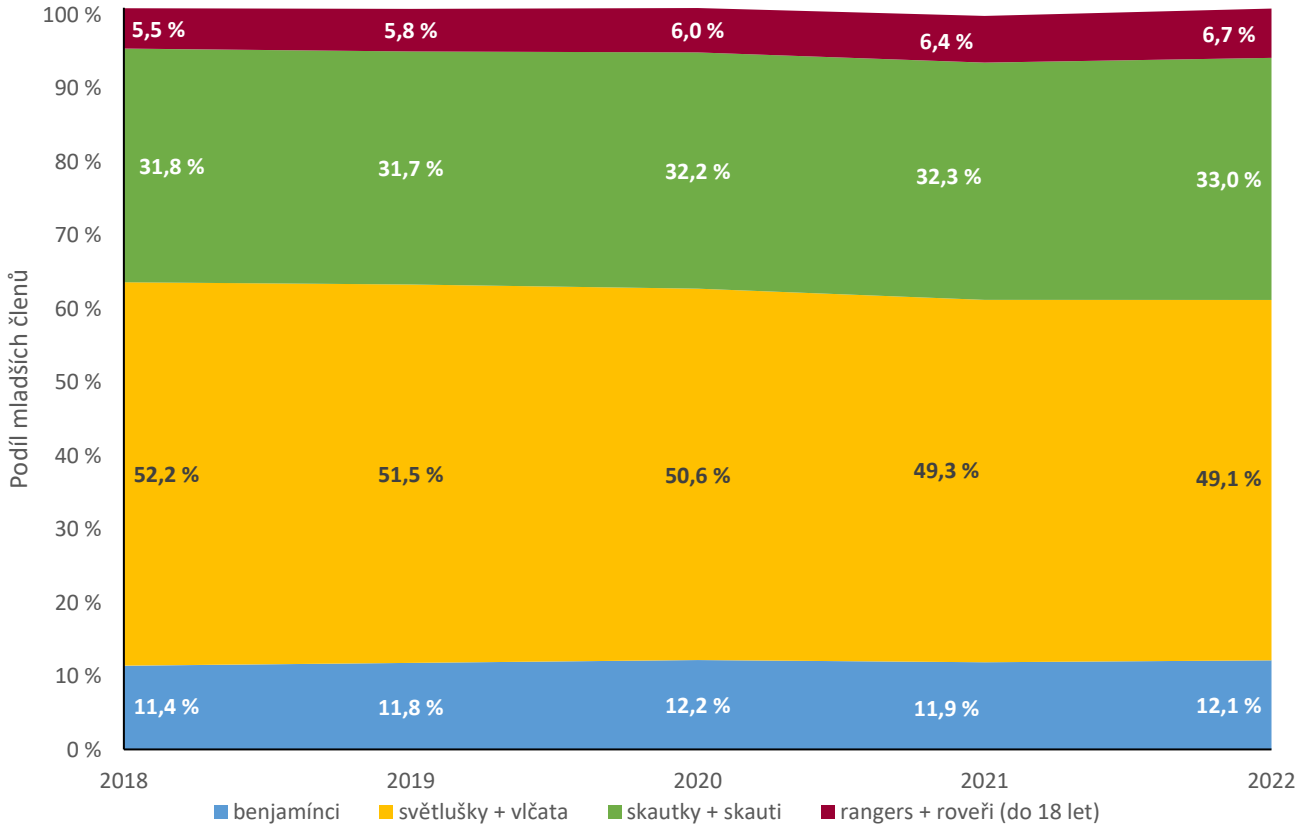

Další graf pak nabízí pohled na posledních pět let s počty osob v jednotlivých skautských výchovných kategoriích při rozlišení pohlaví.

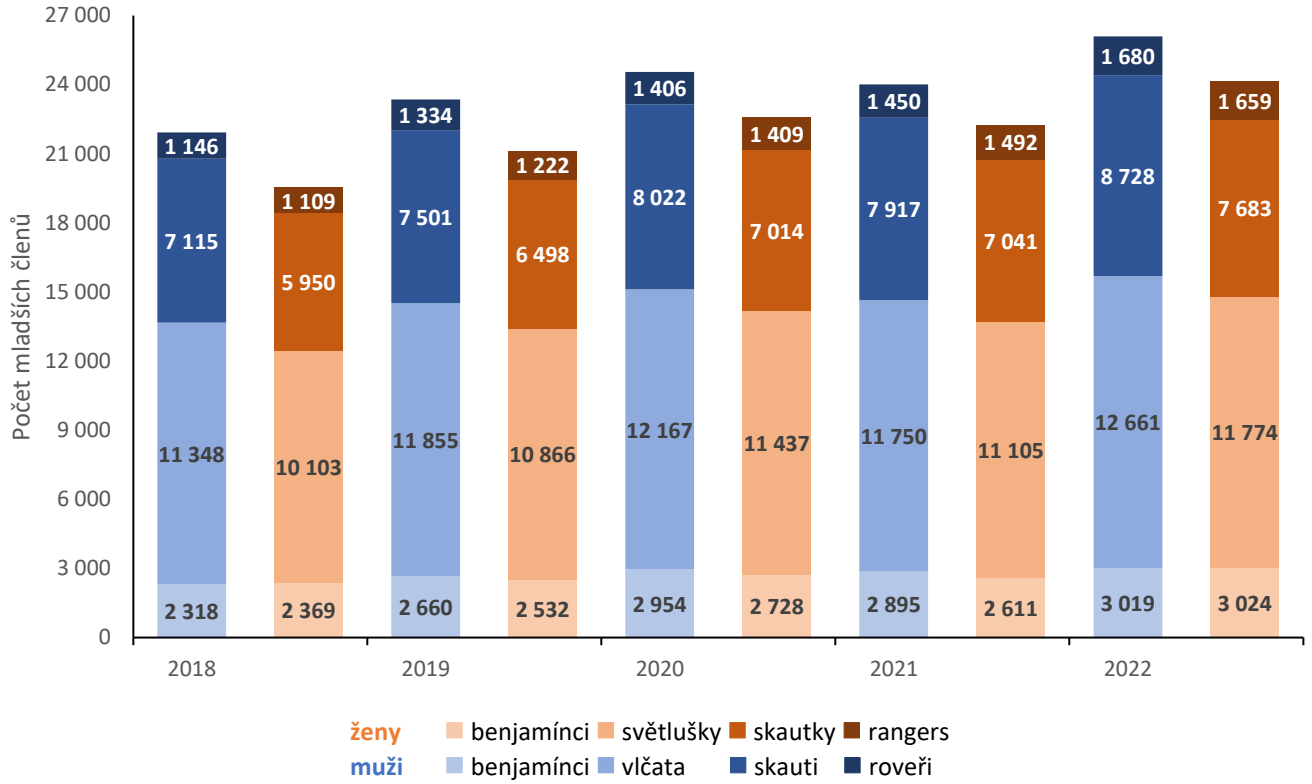

2.5 Noví mladší členové (mladší nováčci)

Po loňském propadu v počtu nových mladších členů se letos dostáváme opět na hodnoty podobné těm v předcházejících letech a to konkrétně na 22,1 % z celkového počtu mladších členů. Detailní počty jsou znázorněny v grafu věkové struktury mladších nováčků.

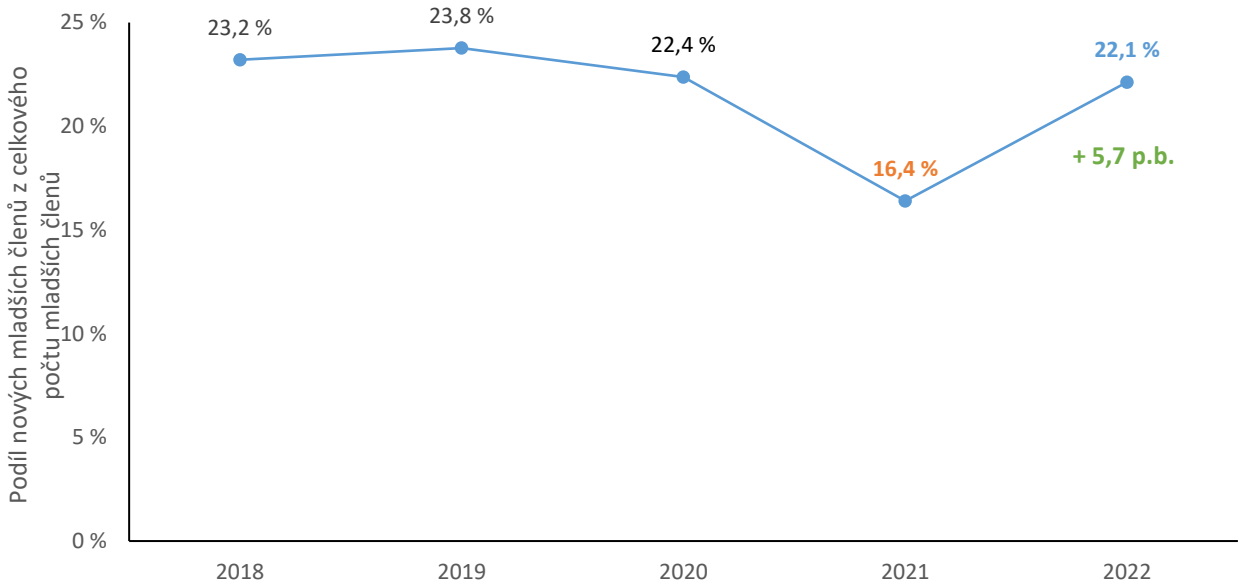

	rok 2018	rok 2019	rok 2020	rok 2021	rok 2022
celkový počet mladších členů	41 081	44 098	46 689	46 317	49 795
z toho počet nováčků	9 532	10 482	10 442	7 596	11 020
podíl nováčků	23,2 %	23,8 %	22,4 %	16,4 %	22,1 %

Věková struktura mladších nováčků

Oproti loňskému roku pozorujeme nárůst v počtu mladších nováčků ve všech věkových kategoriích.

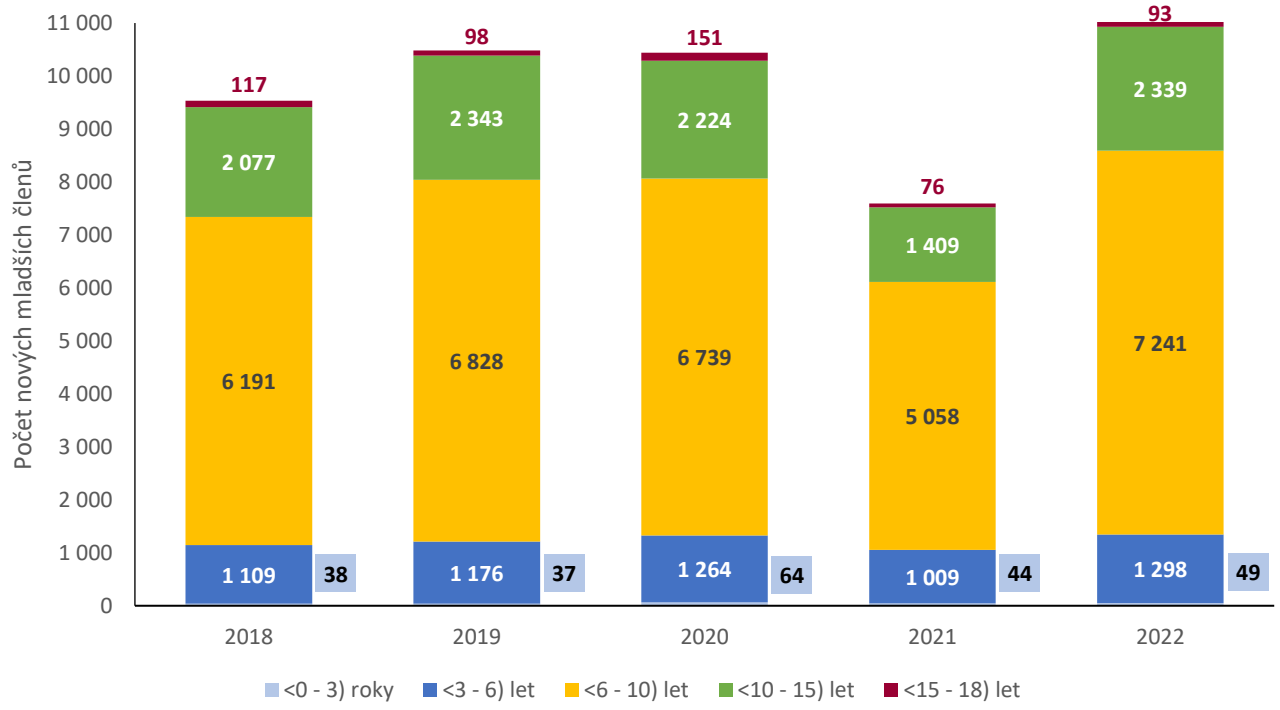

Meziroční změna počtu mladších nováčků

Následující graf popisuje meziroční změnu v počtech nových mladších členů. V letošním roce je vidět velký nárůst oproti propadu loňského roku.

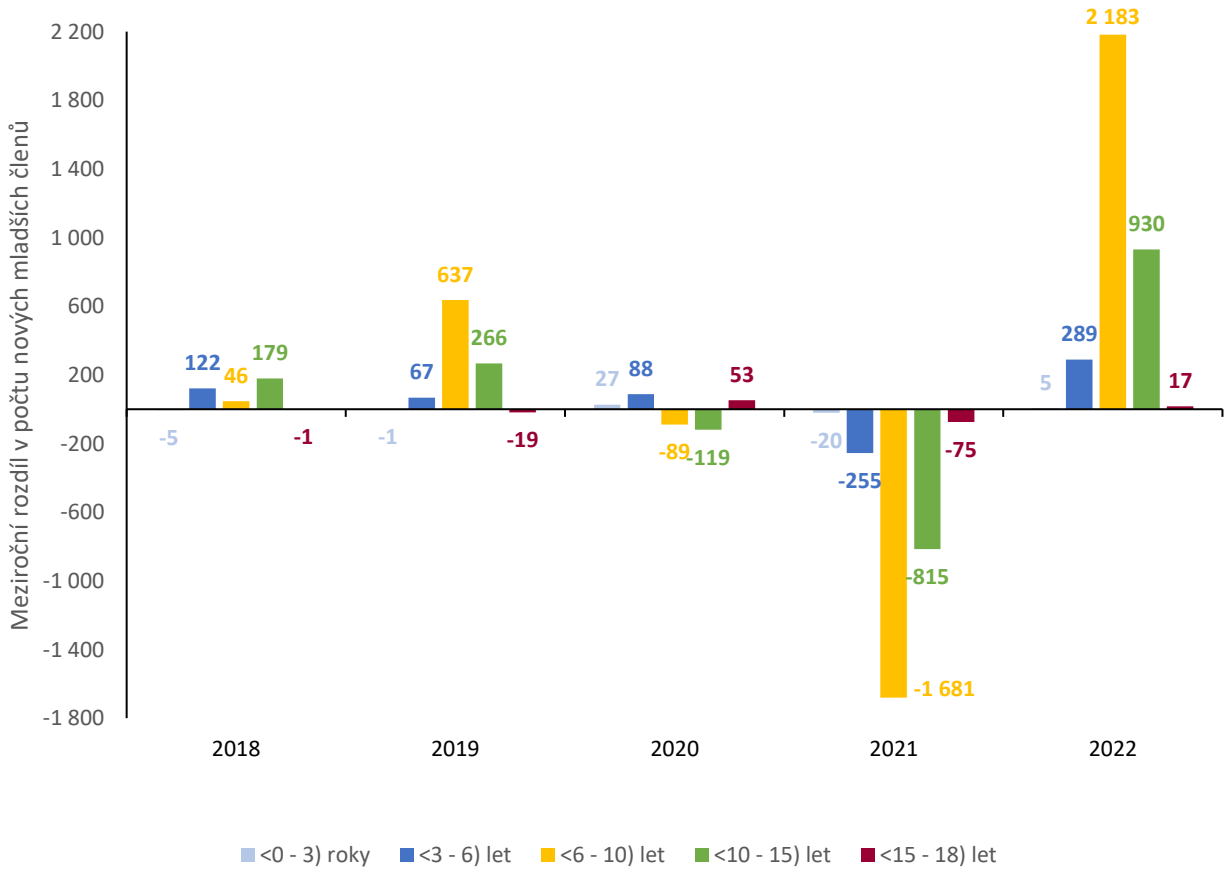

2.6 Odešlí mladší členové

I letos pozorujeme klesající trend snižování podílu odcházejících mladších členů z celkového počtu všech mladších členů. Mladší členové tak méně odcházejí a déle zůstávají v organizaci. V absolutních číslech odešlo letos o 116 členů méně než loni.

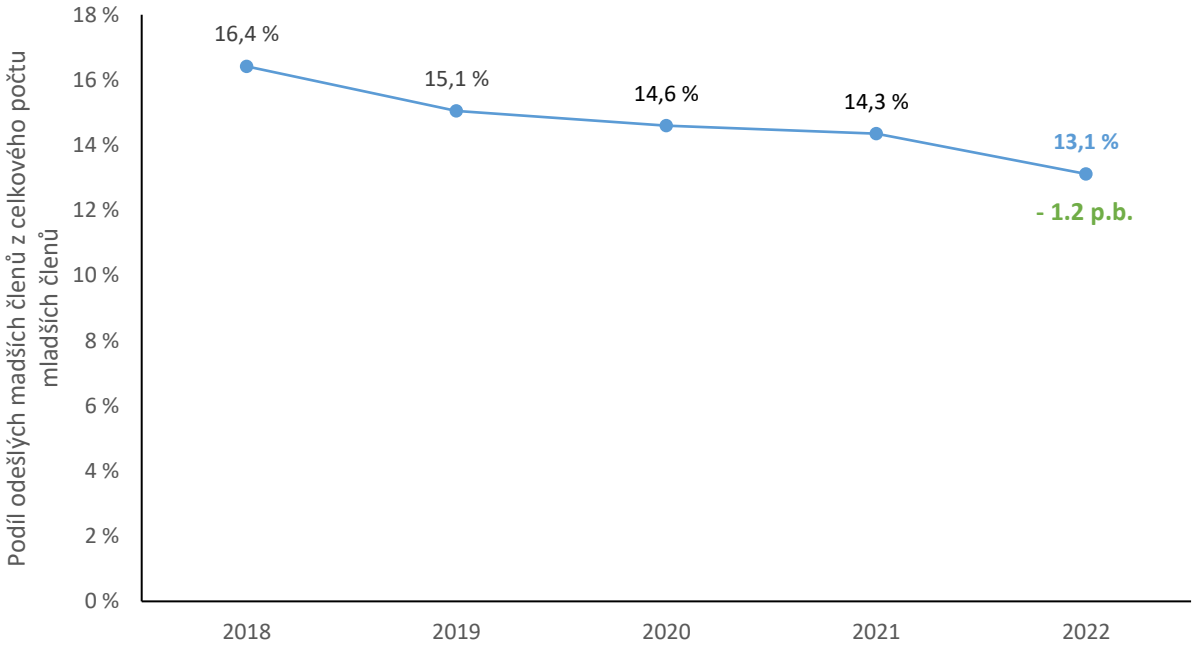

	rok 2018	rok 2019	rok 2020	rok 2021	rok 2022
celkový počet všech mladších členů	41 081	44 098	46 689	46 317	49 795
z toho počet odešlých mladších členů	6 744	6 637	6 814	6 646	6 530
podíl odešlých mladších členů	16,4 %	15,1 %	14,6 %	14,3 %	13,1 %

2.7 Délka členství mladších členů

V roce 2020 jsme zavedli novou metodiku pro výpočet délky členství mladších členů (používaná v celé této zprávě). Vychází z reálně zadaných intervalů jednotlivých členství ve skautISu, je tedy přesnější než v předchozích letech používaná stará metoda, pracující historicky pouze s rokem vstupu, od kterého byla daná osoba členem v organizaci.

Délka členství mladších členů v organizaci

Průměrná a mediánová délka členství se oproti loňskému roku nezměnila.

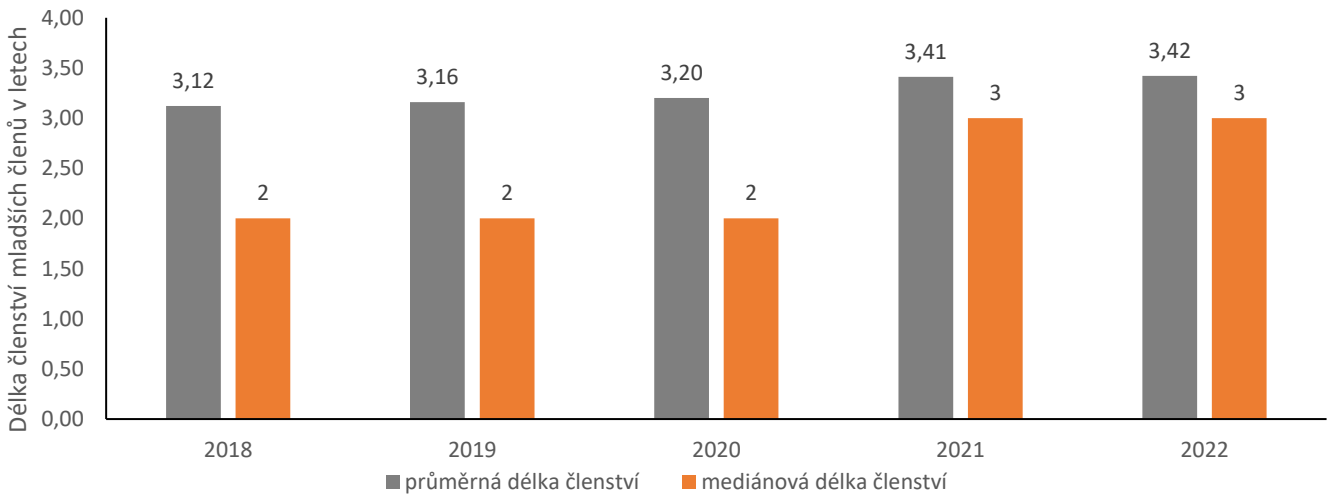

Po jak dlouhé době mladší členové odcházejí

Oproti předchozím letům vidíme letos změnu v délce členství odešlých mladších členů. Průměrně odchází až po 3,3 letech činnosti v naší organizaci. Je to poprvé od roku 2010, kdy se průměrná i mediánová délka členství odcházejících takto navýšila. Jistě se do toho promítá loňský nestandardní covidový rok, otázkou (kterou však čistě z dat registrace nedokážeme přesně zodpovědět) je, zda se zde promítá určité zastavení času a omezení činnosti organizace nebo touha členů zůstat v kontaktu i navzdory nepřejícím okolnostem.

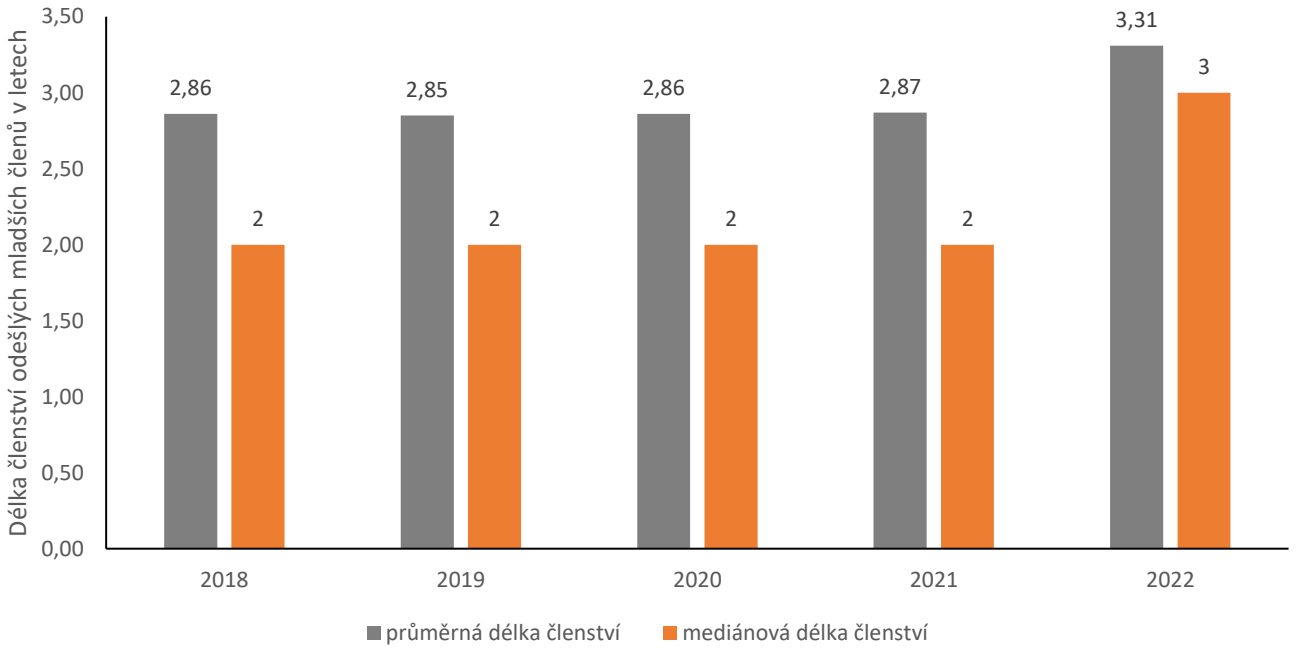

2.8 Nárůst mladších členů dle skautských krajů

Na rozdíl od loňského covidového roku se letošní registrace 2022 nese v duchu významného růstu počtu členek a členů. V registračních datech je vidět, že rok 2021 byl skutečně nestandardním a v počtu mladších členů často nepříznivým výkyvem (10 ze 14 krajů tehdy část mladších členů ztratilo). Letošní rok 2022 však tyto ztráty nejen dorovnává, ale dokonce obvykle přináší významný růst mladších členů a to i ve srovnání s rokem 2020. Zcela výjimečně tak v následující tabulce uvádíme data za poslední tři roky, aby bylo možné srovnat situaci v relativně běžném roce 2020, v mimořádně nepříznivém covidovém roce 2021 a také aktuálním roce 2022 s významným růstem.

Za pozornost stojí situace v několika krajích, které poukazují nejen na to, že situace napříč republikou je velmi odlišná, ale také to, že vyrovnání se s loňským netypickým propadem mladších členů může být letos následováno i obrovským růstem. Za zmínku stojí Ústecký kraj, který v loňském roce zaznamenal největší propad mladších členů (-8,2 % = -131 mladších členů) a přitom v letošním roce atakuje téměř největší růst mladších členů ze všech krajů (+9,95 % = +146 mladších členů). Jihomoravský kraj je dlouhodobě největším skautským krajem a to i v mladších členech, přesto loni zaznamenal mírný propad (-0,69 % = -51 členů osob), ale v letošní registraci vyrostl o nejvíce mladších členů nejen absolutním číslem, ale i procentuálním nárůstem (+11,08 % = 810 mladších členů). Velmi nadstandardní růst mladších členů přes 9 % (i přes loňský propad) zaznamenal také Královéhradecký a Moravskoslezský kraj. Naopak v Karlovarském kraji bohužel členská základna spíše stagnuje a počet mladších členů klesl jako v jediném kraji i v letošní registraci 2022. A tak i pouhé srovnání těchto základních čísel tří let v jednotlivých krajích upozorňuje na velmi rozdílnou situaci regionů.

		rok 2020		rok 2021		rok 2022		meziroční změna		meziroční % změna	
		mladší	celkem	mladší	celkem	mladší	celkem	mladší	celkem	mladší	celkem
110	**Kraj Praha**	5 793	8 415	6 067	8 870	6 390	9 354	+323	+484	+5,32 %	+5,46 %
210	**Středočeský kraj**	6 467	9 150	6 423	9 290	6 750	9 787	+327	+497	+5,09 %	+5,35 %
310	**Jihočeský kraj**	2 767	4 061	2 741	4 088	2 946	4 346	+205	+258	+7,48 %	+6,31 %
320	**Plzeňský kraj**	2 682	3 952	2 588	3 929	2 770	4 140	+182	+211	+7,03 %	+5,37 %
410	**Karlovarský kraj**	556	850	533	847	526	851	-7	+4	-1,31 %	+0,47 %
420	**Ústecký kraj**	1 598	2 297	1 467	2 174	1 613	2 369	+146	+195	+9,95 %	+8,97 %
510	**Liberecký kraj**	1 878	2 859	1 885	2 906	1 990	3 076	+105	+170	+5,57 %	+5,85 %
520	**Královéhradecký kraj**	3 062	4 601	2 970	4 616	3 238	4 907	+268	+291	+9,02 %	+6,30 %
530	**Pardubický kraj**	3 133	4 875	3 104	4 908	3 241	5 097	+137	+189	+4,41 %	+3,85 %
610	**Kraj Vysočina**	1 941	2 971	1 972	3 057	2 148	3 288	+176	+231	+8,92 %	+7,56 %
620	**Jihomoravský kraj TGM**	7 364	10 294	7 313	10 434	8 123	11 444	+810	+1 010	+11,08 %	+9,68 %
710	**Olomoucký kraj**	2 791	4 133	2 829	4 235	3 049	4 506	+220	+271	+7,78 %	+6,40 %
720	**Zlínský kraj**	2 844	4 122	2 764	4 111	3 010	4 435	+246	+324	+8,90 %	+7,88 %
810	**Moravskoslezský kraj**	3 812	5 339	3 661	5 302	4 001	5 680	+340	+378	+9,29 %	+7,13 %
Celkem (čistě za skautské kraje)		**46 688**	**67 919**	**46 317**	**68 767**	**49 795**	**73 280**	**+3 478**	**+4 513**	**+7,51%**	**+6,16 %**

3 DOSPĚLÍ ČLENOVÉ

3.1 Počty dospělých členů

Dospělých členů v posledních letech přibývá, v letošním roce došlo k nárůstu o 1 035 dospělých členek a členů. Je to o 180 dospělých méně než v loňském roce. Procentuální zastoupení dospělých členů z celkového počtu všech členů organizace je stejný jako v roce 2018 a to 32,1 %.

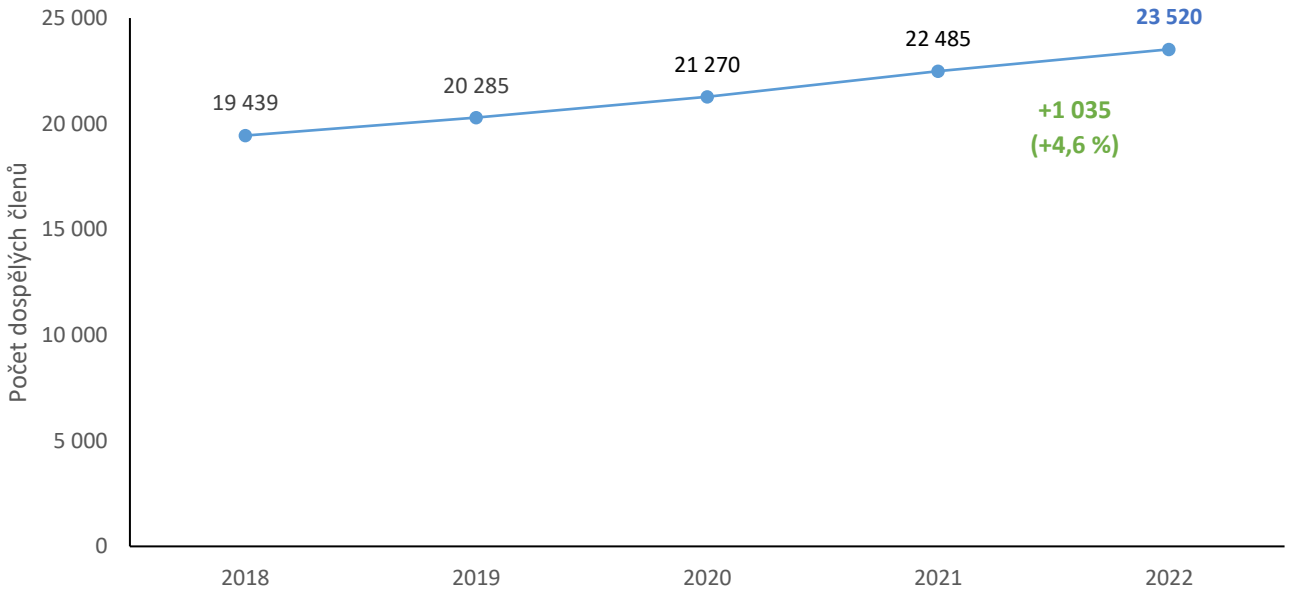

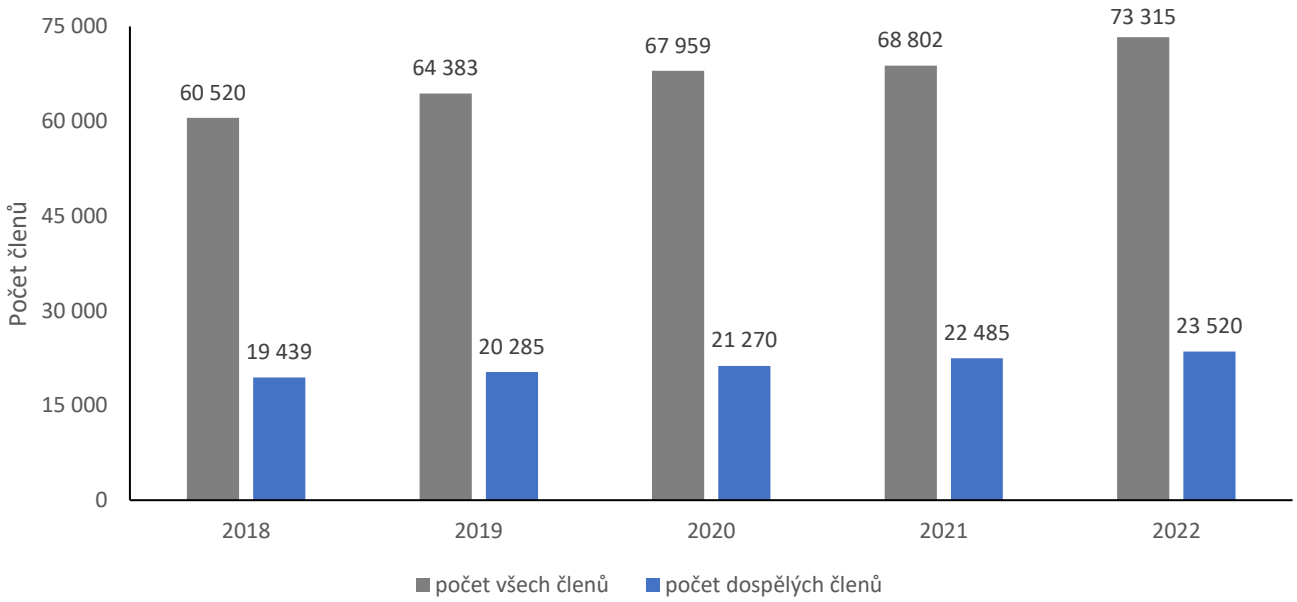

	rok 2018	rok 2019	rok 2020	rok 2021	rok 2022
počet všech členů	60 520	64 383	67 959	68 802	73 315
z toho počet dospělých členů	19 439	20 285	21 270	22 485	23 520
podíl dospělých členů (na všech)	32,1 %	31,5 %	31,3 %	32,7 %	32,1 %

3.2 Věkové kategorie dospělých členů

V následujících grafech se díváme nejdříve detailně na věkovou skupinu od 18 do 30 let („mladší dospělí“) po dvouletých intervalech a následně na všechny dospělé členy („mladší dospělí“ i „starší dospělí“) v méně podrobné škále typicky po desetiletých intervalech. Díky tomu se dají jednotlivé skupiny snáze porovnávat.

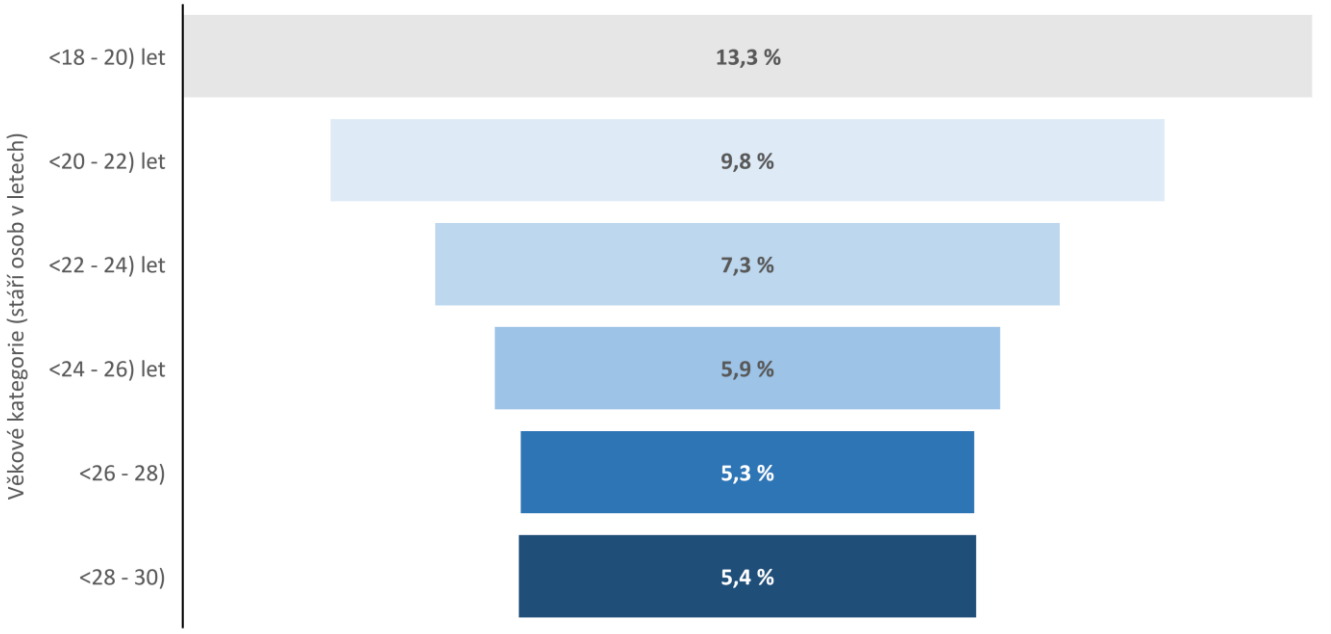

věková kategorie	<18-20) let	<20-22) let	<22-24) let	<24-26) let	<26-28) let	<28–30) let
počet členů	3 118	2 303	1 724	1 396	1 252	1 263

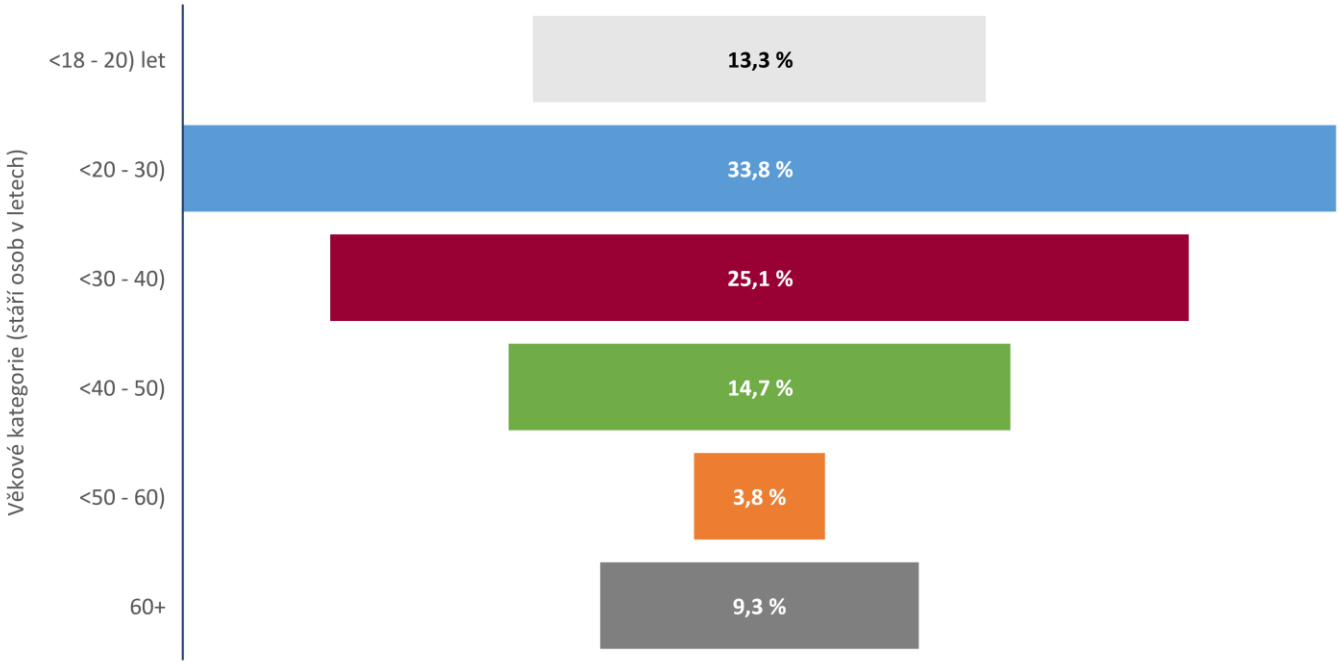

věková kategorie	<18-20) let	<20-30) let	<30-40) let	<40-50) let	<50-60) let	60+ let
počet členů	3 118	7 938	5 909	3 456	905	2 194

Zastoupení dospělých členů dle věkových kategorií

V posledních 5 letech se kontinuálně zmenšuje podíl dospělých členů ve třech starších kategoriích od 24 do 30 let a naopak spíše roste podíl členů v mladších kategoriích, trvale v kategorii od 20 do 22 let. Ve zbývajících kategoriích se drží hodnoty spíše podobné, mírně kolísající.

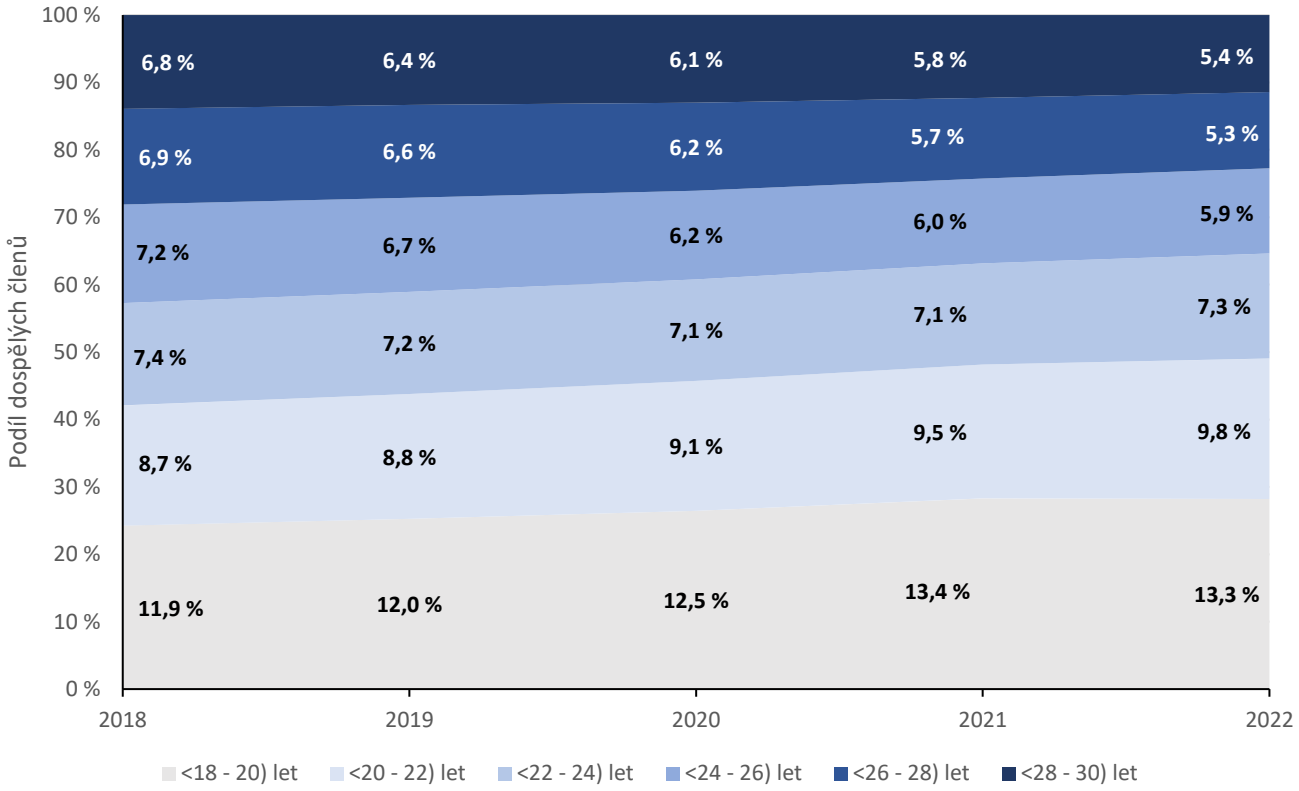

Při rozdělení všech dospělých do méně podrobných kategorií sledujeme stabilní nárůst v kategoriích od 40 do 50 let a až do loňského roku v kategorii 18 až 20 let, letos hodnota velmi mírně klesla (mírná stagnace). Podíl dospělých členů z celkového počtu členů klesá v kategoriích od 20 do 40 let a v kategoriích od 50 let výše.

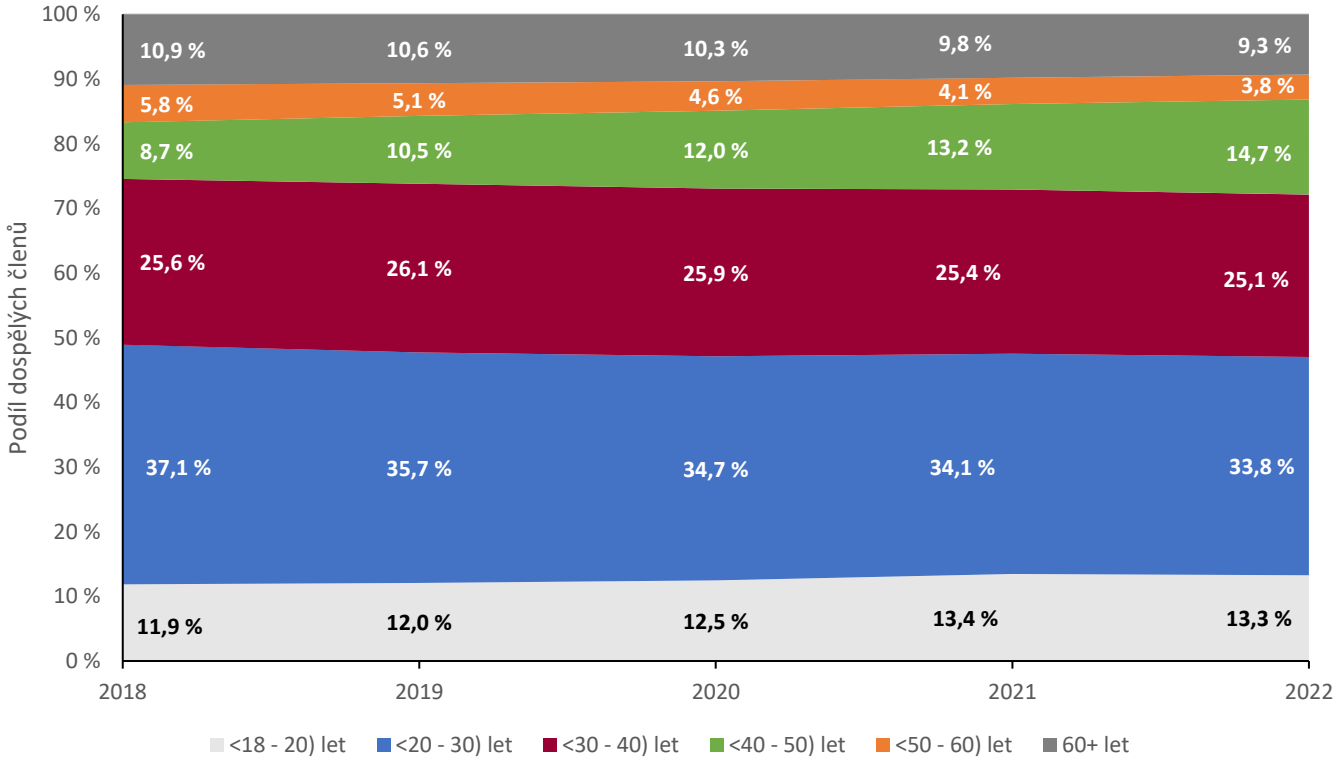

Zastoupení dospělých členů dle věku a pohlaví

Dospělé ženy a muži v mladším věku 18 až 30 let

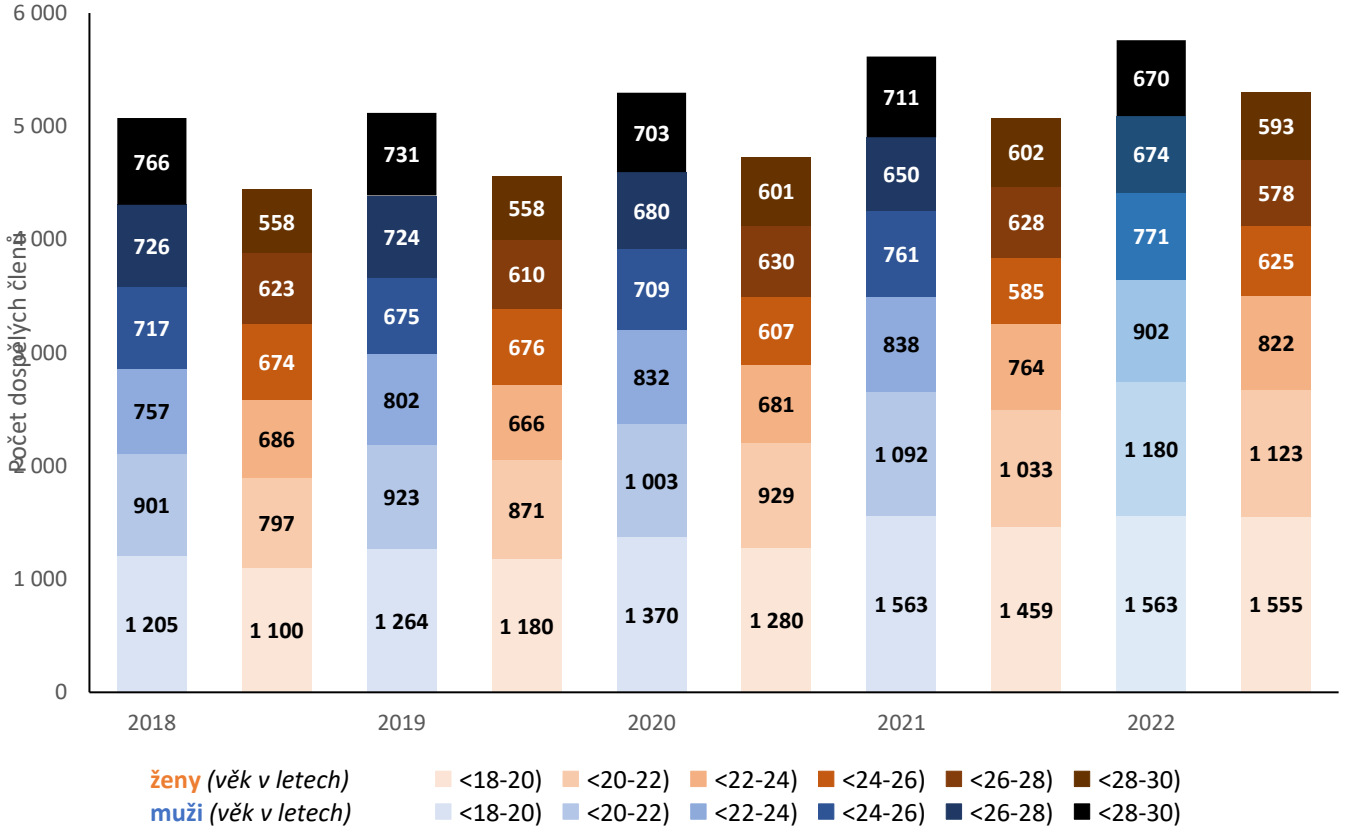

Dospělé ženy a muži v celé škále věku od 18 do 60+ let

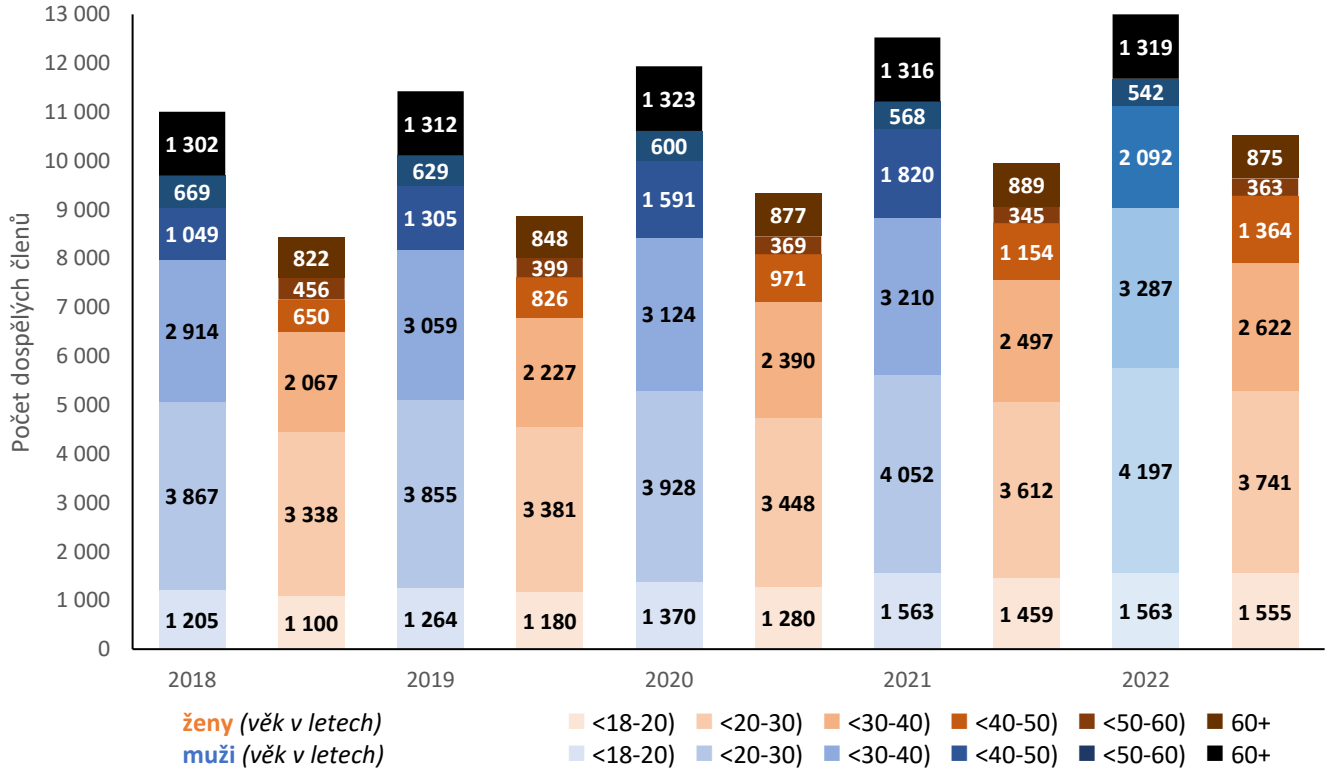

3.3 Noví dospělí členové (příchozí dospělí nováčci)

Letos se do organizace přihlásilo 388 nových dospělých členů, což činí 1,65 % z celkového počtu dospělých členů. Je to o 60 členů více než v loňském roce, ale také o 105 členů méně v porovnání s rokem 2019, kdy se dospělých nováčků přihlásilo nejvíce.

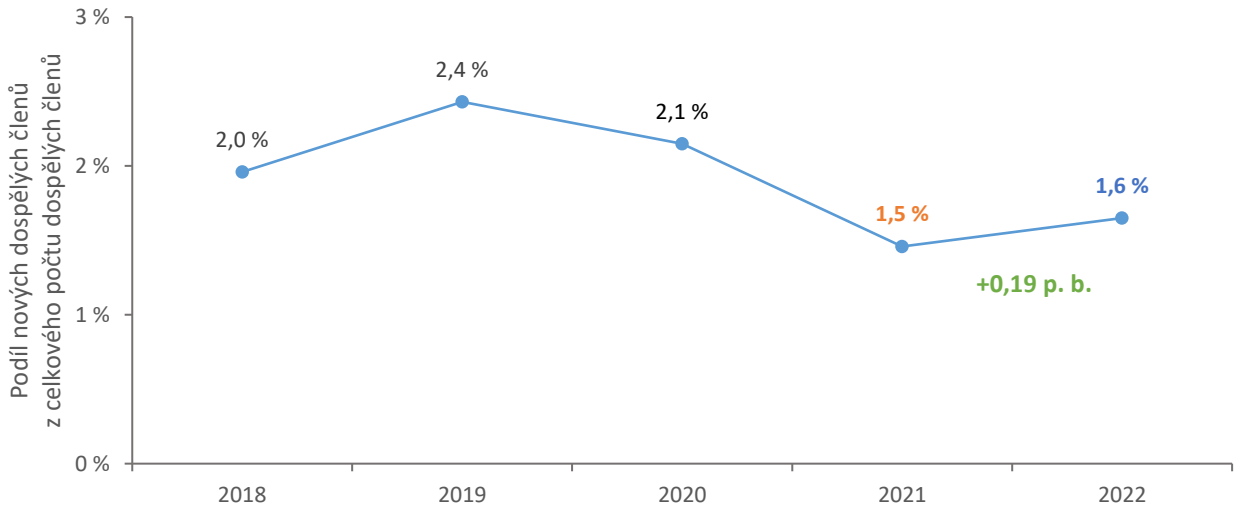

	rok 2018	rok 2019	rok 2020	rok 2021	rok 2022
počet všech dospělých členů	19 439	20 285	21 270	22 485	23 520
z toho počet příchozích nováčků	381	493	457	328	388
podíl příchozích nováčků	1,96 %	2,43 %	2,15 %	1,46 %	1,65 %

Zastoupení nových dospělých členů dle věkových kategorií

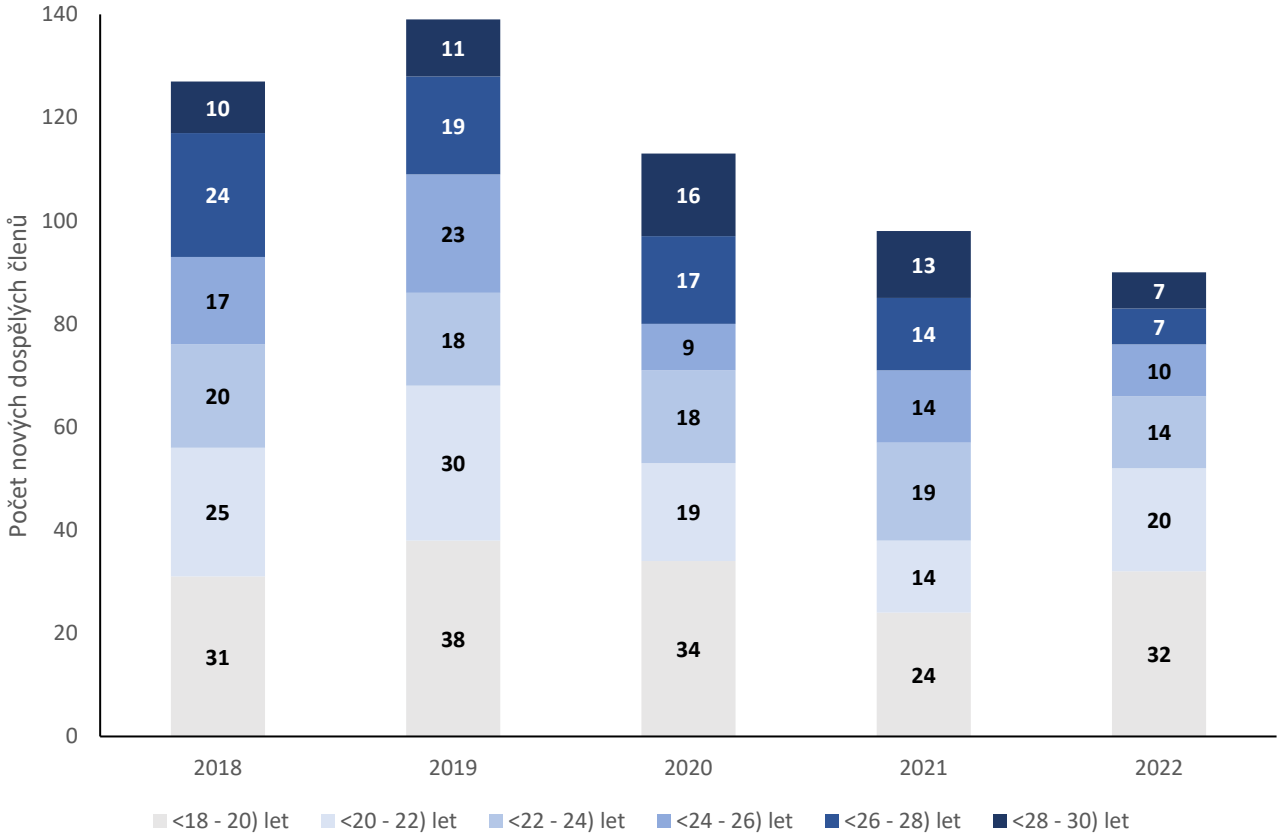

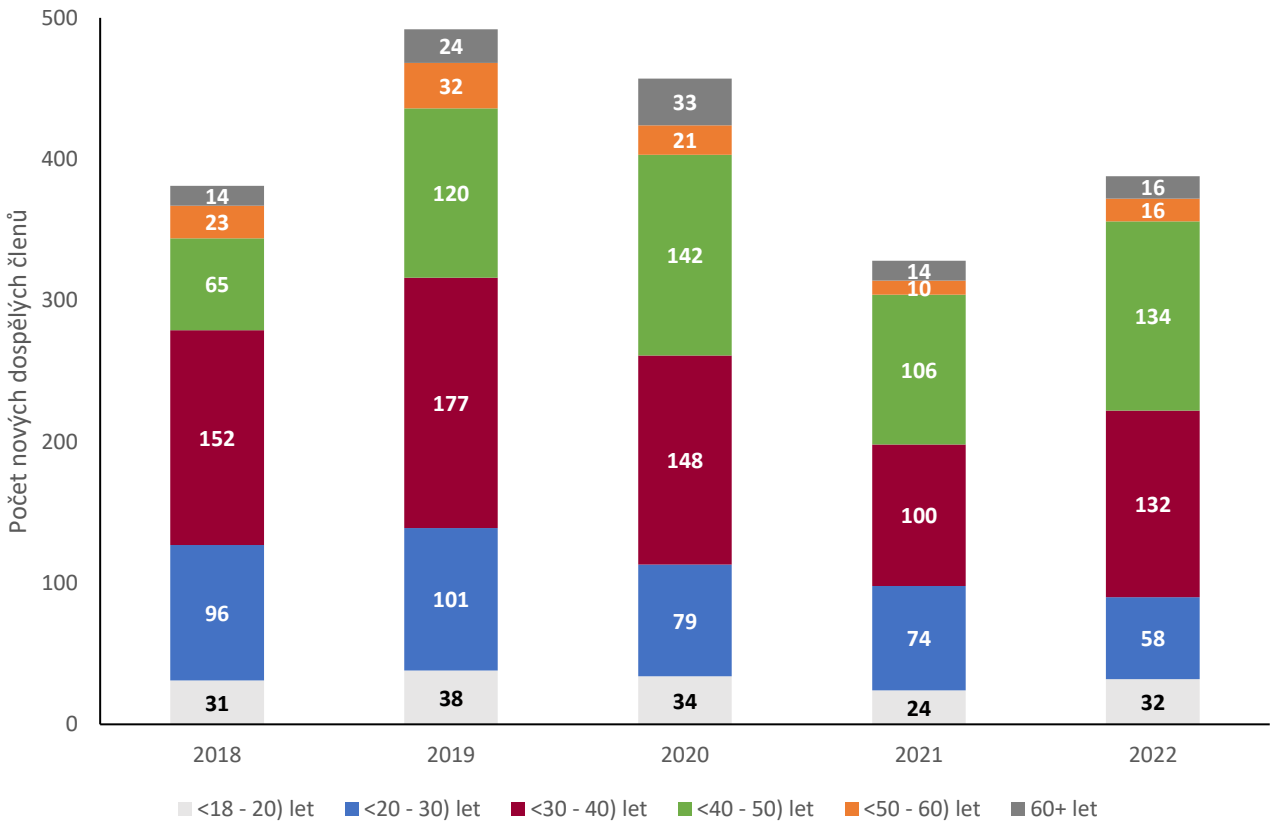

3.4 Odešlí dospělí členové

U výpočtu délky členství odešlých dospělých členů dlouhodobě používáme metodiku pracující jednoduše s rokem vstupu do organizace. Pokud by tedy nějaký nyní odešlý člen měl ve svém členství v minulosti nějakou dílčí pauzu, nebude to zohledněno. Tato metoda je používána, neboť není možné nijak získat podrobná data o členství všech dospělých osob za dobu celého jejich života (s ohledem na minulé zákazy i obnovy organizace a na pouze základní historickou evidenci členství). Je tak, na rozdíl od mladších členů, nutné pracovat s tímto dílčím zjednodušením. To však napříč celou organizací nezpůsobuje žádné zásadní zkreslení.

Podíl odešlých dospělých členů se v posledních letech stále snižuje, letos je hodnota dokonce nižší než 2 % a to konkrétně 1,7 % z celkového počtu všech členů.

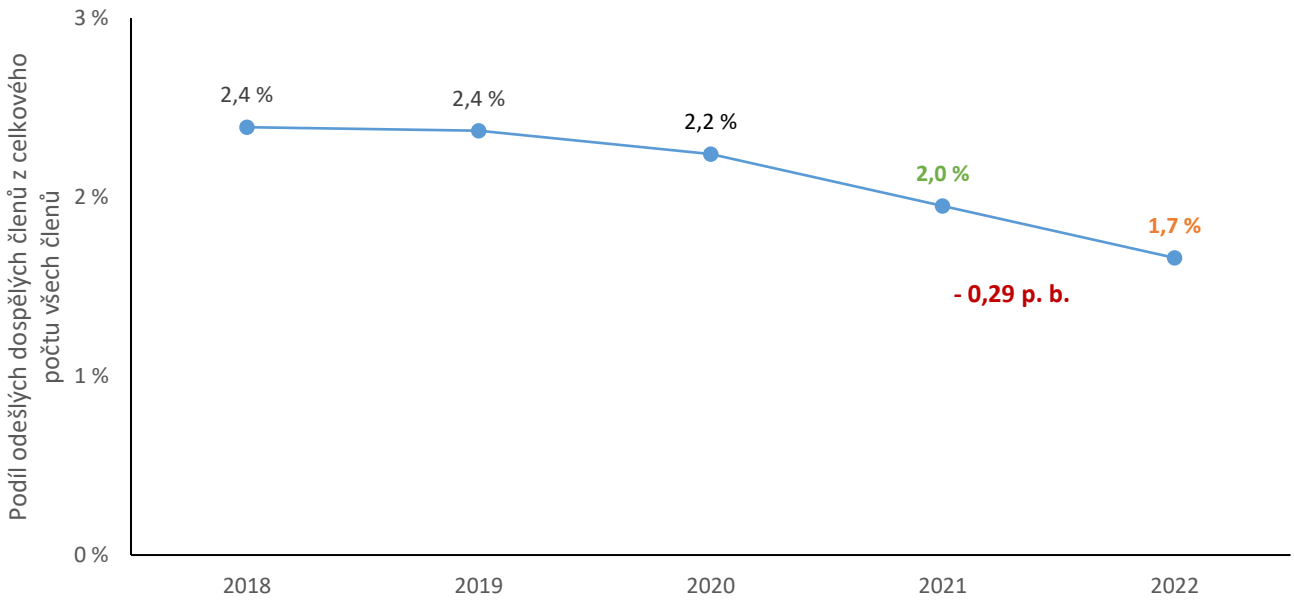

Pokud se podíváme na podíl odešlých dospělých členů z celkového počtu pouze dospělých členů, vidíme značný propad (méně odcházejících dospělých) v loňském roce a letos už zase postupný růst (podíl odcházejících dospělých se zase pomalu zvyšuje). I tak je podíl menší než 7 % z dřívějších let, a to konkrétně 6,7 %. Odcházející dospělí členové strávili v organizaci průměrně 13,8 let. Nejvíce dospělých členů letos odešlo po 18 letech v organizaci a to konkrétně 227 členů, 183 členů odešlo po 12 letech a 125 členů po 11 letech.

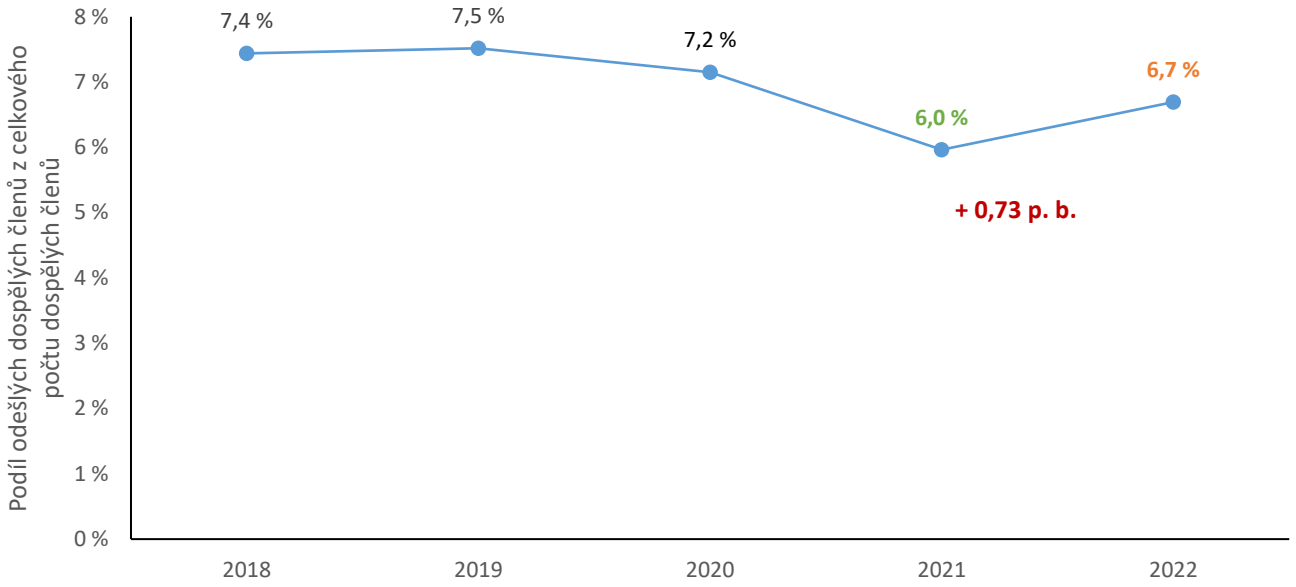

	rok 2018	rok 2019	rok 2020	rok 2021	rok 2022
celkový počet dospělých členů	19 439	20 285	21 270	22 485	23 520
počet odešlých dospělých členů	1 446	1 525	1 521	1 341	1 575
podíl odešlých dospělých členů	7,44 %	7,52 %	7,15 %	5,96 %	6,70 %
průměrná délka členství, po které odchází	13,2 let	14,6 let	14,1 let	13,3 let	13,7 let
mediánová délka členství, po které odchází	12 let	13 let	13 let	12 let	12 let

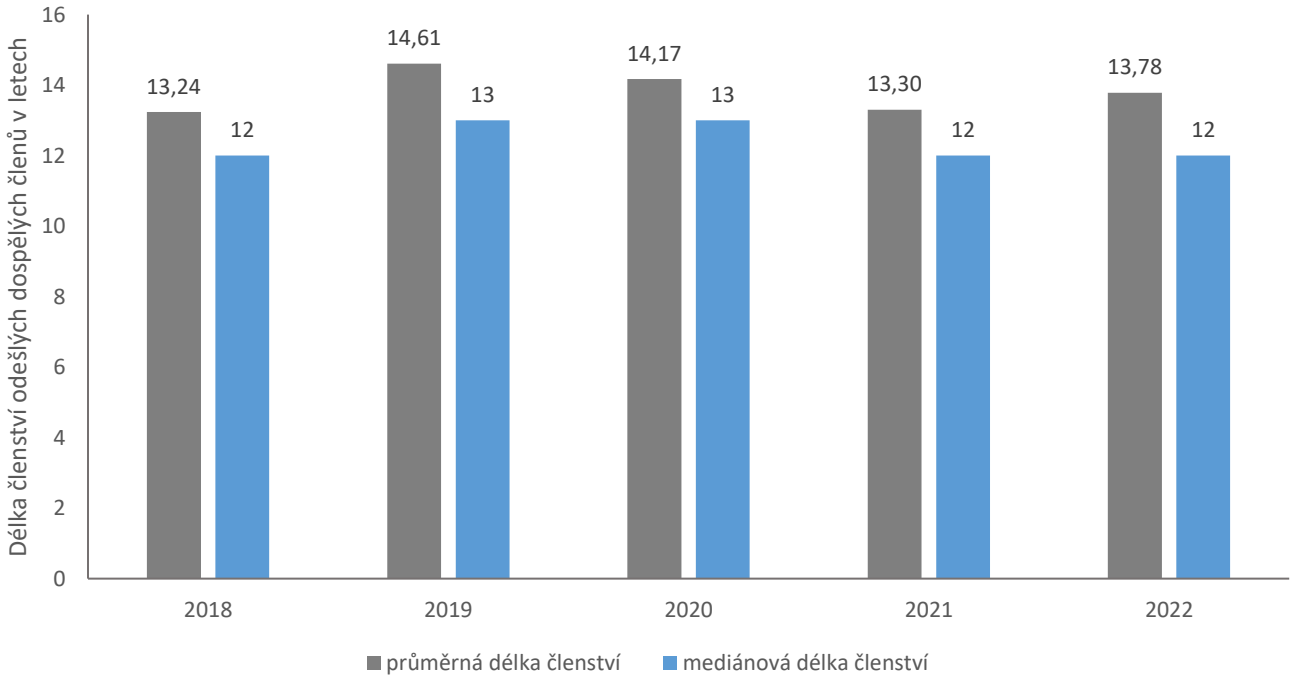

4. LIDÉ (SKAUTING VS. POPULACE ČESKA)

V této kapitole srovnáváme členskou základnu Junáka – českého skauta s populací obyvatel České republiky. Při analýzách vycházíme z dat dostupných v datových sadách Českého statistického úřadu (ČSÚ) v době sestavování zprávy. Proto je typicky srovnávána celková členská základna, a ne detailně jednotlivé věkové skupiny (pro ně v daném období ještě obvykle nejsou podrobnější data daného roku zveřejněna).

4.1 Zastoupení skautů v populaci

Podíl skautek a skautů v populaci ČR setrvale roste, nyní se dostal na 0,7 % všech obyvatel republiky. Za tímto zvýšením stojí v letošním roce nejen velmi výrazný nárůst počtu členů organizace, ale také úbytek občanů České republiky. Počet obyvatel ČR klesl meziročně téměř o 200 tisíc osob.

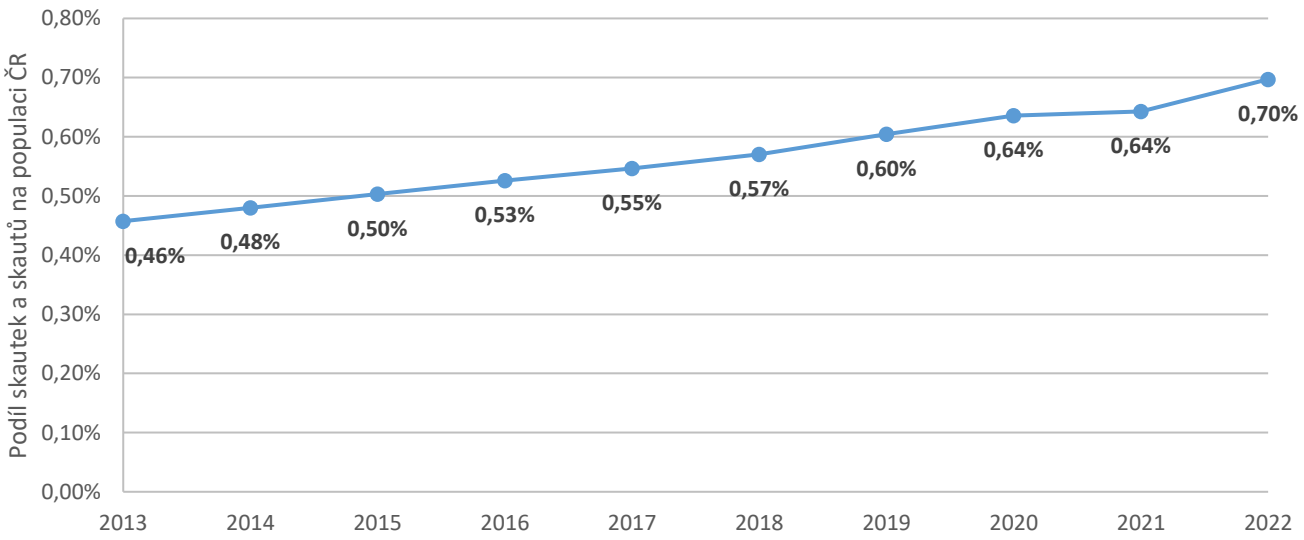

4.2 Zastoupení skautů v krajích

V aktuálních datech vidíme růst zastoupení skautů na populaci Česka ve všech krajích. Nejblíže k jednomu procentu jsou kraje Pardubický, Jihomoravský a Královéhradecký.

	počet skautek a skautů	populace (počet obyvatel ČR)	% zastoupení skautů	meziroční změna
kraj Praha	9 354	1 275 406	0,73 %	+0,07 p. b.
Středočeský kraj	9 787	1 386 824	0,71 %	+0,05 p. b.
Jihočeský kraj	4 346	637 047	0,68 %	+0,04 p. b.
Plzeňský kraj	4 140	578 707	0,72 %	+0,06 p. b.
Karlovarský kraj	851	283 210	0,30 %	+0,01 p. b.
Ústecký kraj	2 369	798 898	0,30 %	+0,03 p. b.
Liberecký kraj	3 076	437 570	0,70 %	+0,04 p. b.
Královéhradecký kraj	4 907	542 583	0,90 %	+0,06 p. b.
Pardubický kraj	5 097	514 518	0,99 %	+0,05 p. b.
kraj Vysočina	3 288	504 025	0,65 %	+0,05 p. b.
Jihomoravský kraj	11 444	1 184 568	0,97 %	+0,10 p. b.
Olomoucký kraj	4 506	622 930	0,72 %	+0,05 p. b.
Zlínský kraj	4 435	572 432	0,77 %	+0,06 p. b.
Moravskoslezský kraj	5 680	1 177 989	0,48 %	+0,04 p. b.
Celkem	**73 280**	**10 516 707**	**0,70 %**	**+0,06** p. b.

Mapa: Zastoupení a počet skautů v populaci krajů ČR

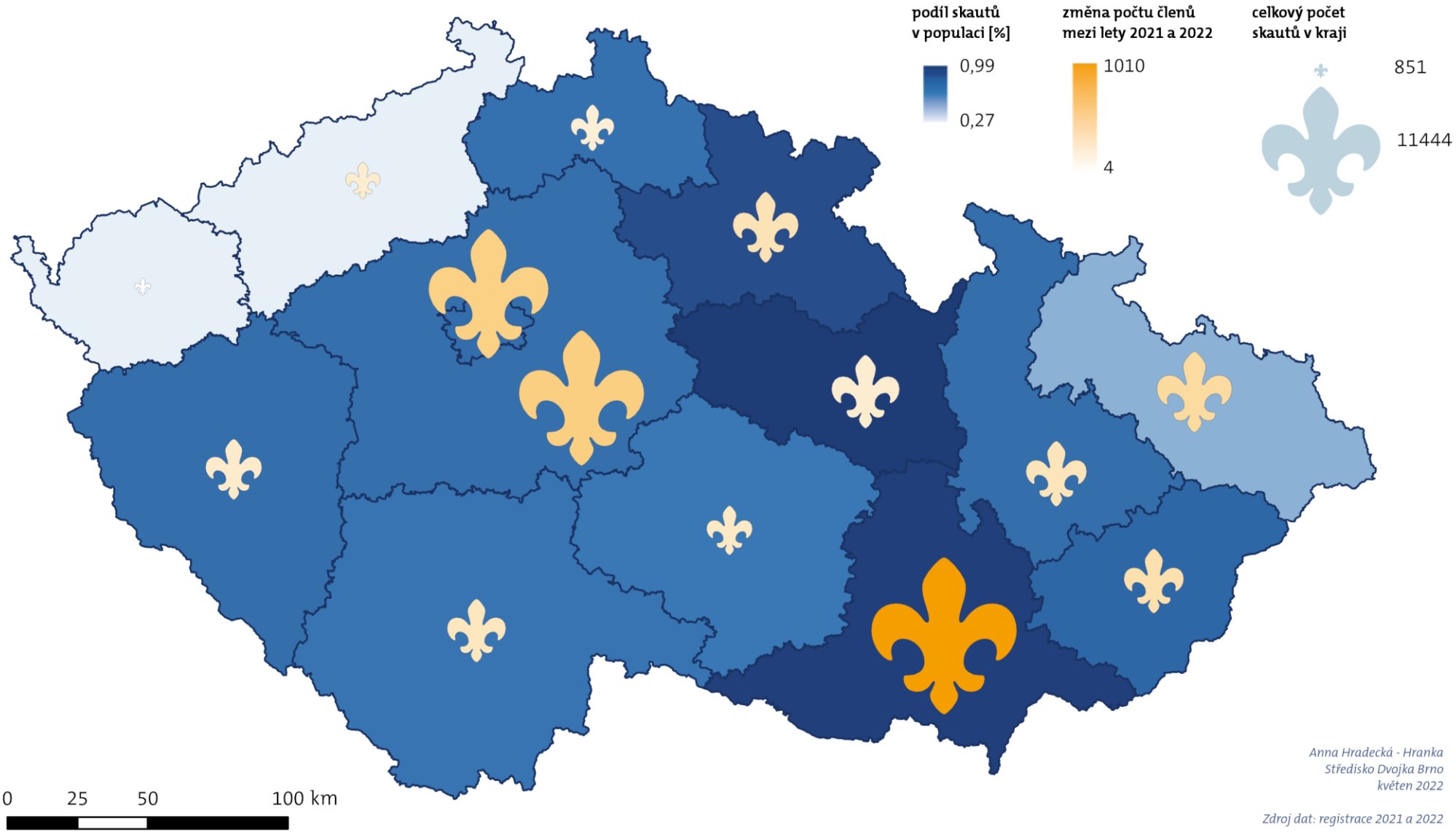

4.3 Srovnání věkové pyramidy

Věková pyramida zobrazuje zastoupení členek a členů dle jejich věku ve skautské organizaci. Nejpočetnější skupinou jsou muži ve věku 9 let (2 901 členů). U žen je nejpočetnější stejný věk (2 664 členek). Překryv počtu žen a mužů ukazuje na početnější zastoupení mužů téměř ve všech věkových skupinách, zatímco v populaci vidíme změnu kolem 56. roku života, kdy začíná převažovat počet žen.

Věková pyramida členek a členů

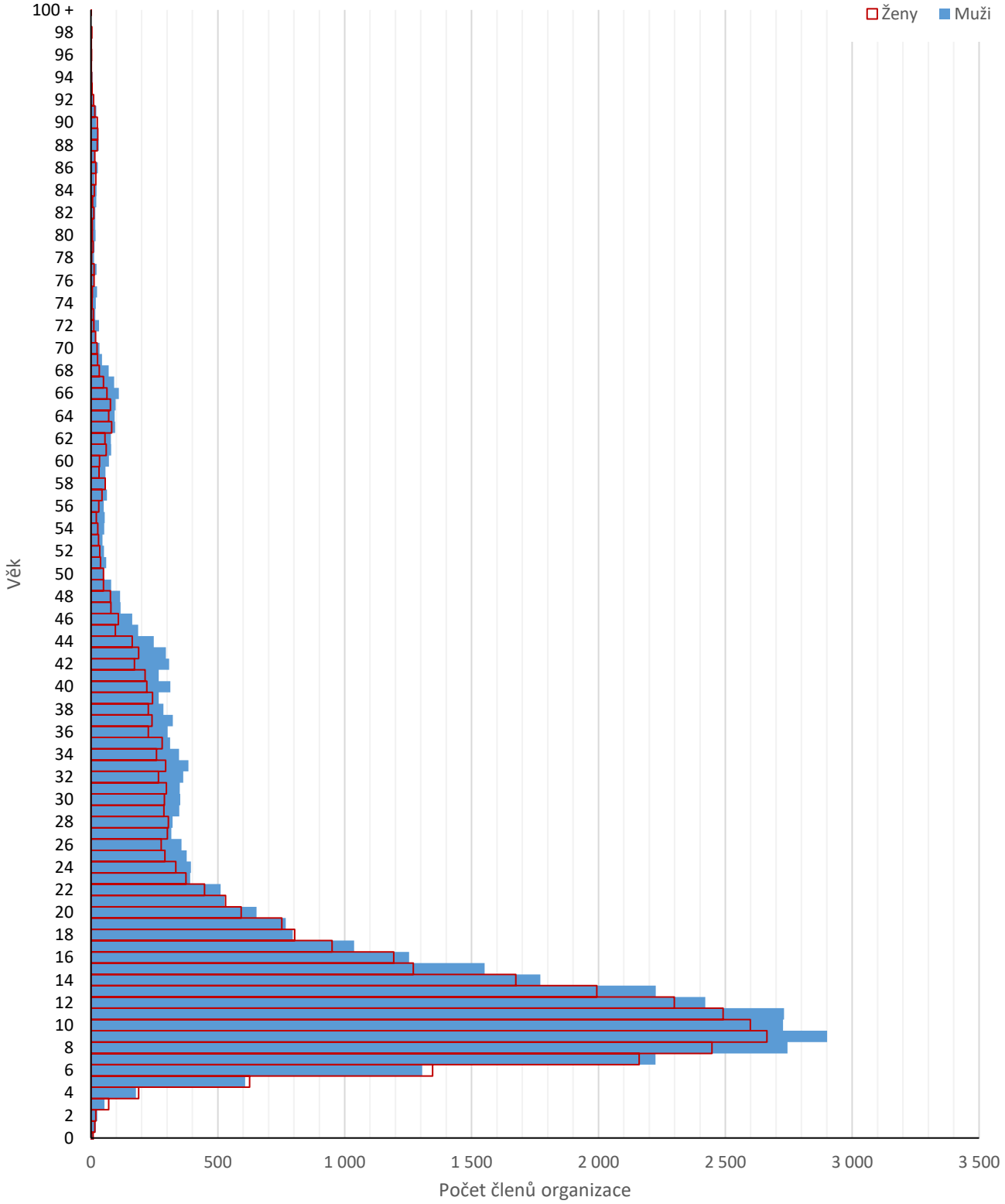

Věková pyramida obyvatel ČR

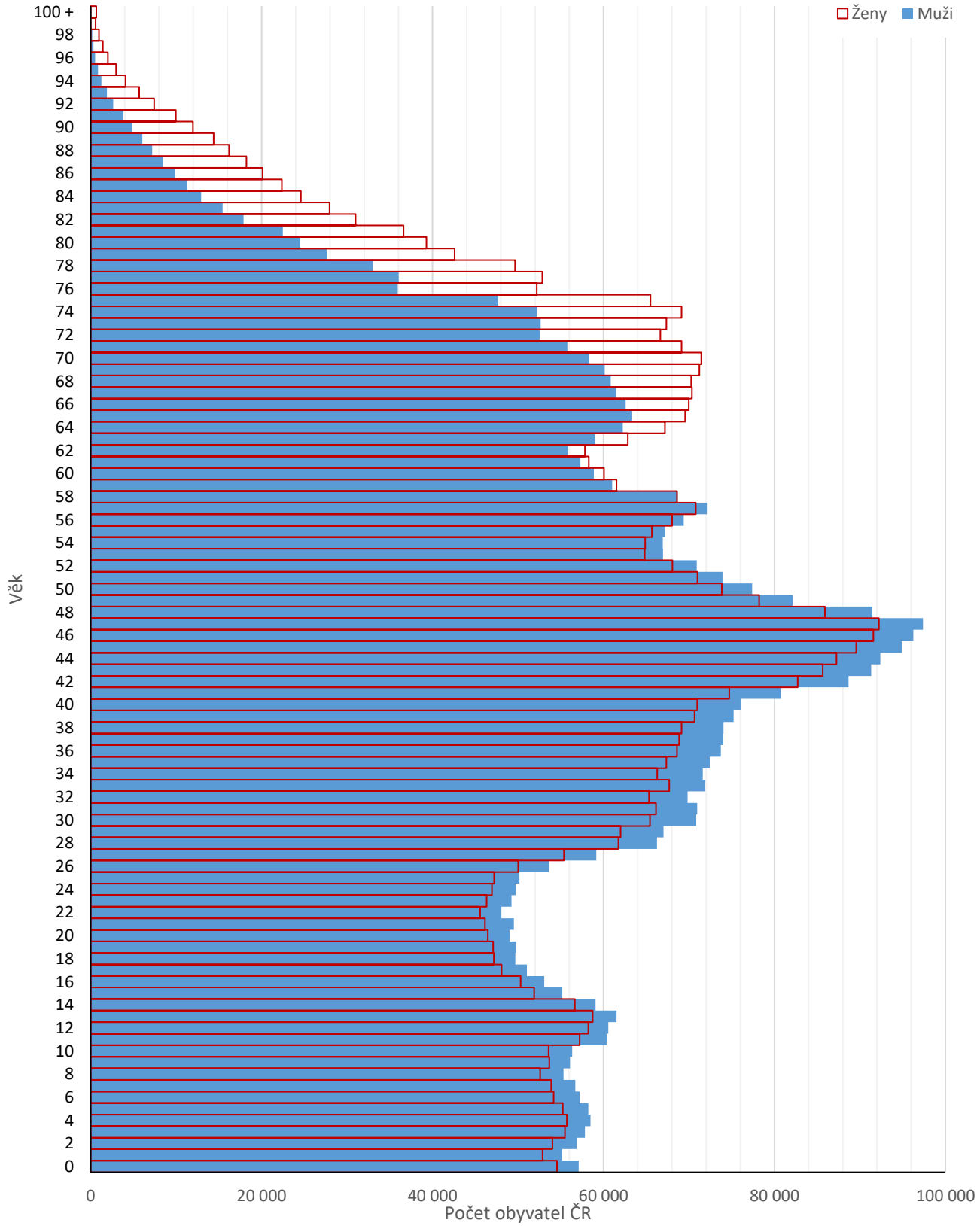

zdroj dat o populaci ČR: ČSÚ – data k 31. 12. 2021

Srovnání věkových pyramid

Pro srovnání uvádíme i tvar obou věkových pyramid vedle sebe, upozorňujeme však, že na ose x je použité jiné měřítko. Relevantní pro porovnání je tedy tvar pyramidy, nikoliv velikost jednotlivých škál. V populaci jsou zobrazeny řádově desítky tisíc osob na jednu věkovou kategorii, u skautek a skautů jsou to řádově stovky/nižší tisíce.

Vlevo: věková pyramida skautů v měřítku 0 – 3 000 osob **Vpravo: populace v měřítku 0 – 100 000 osob**

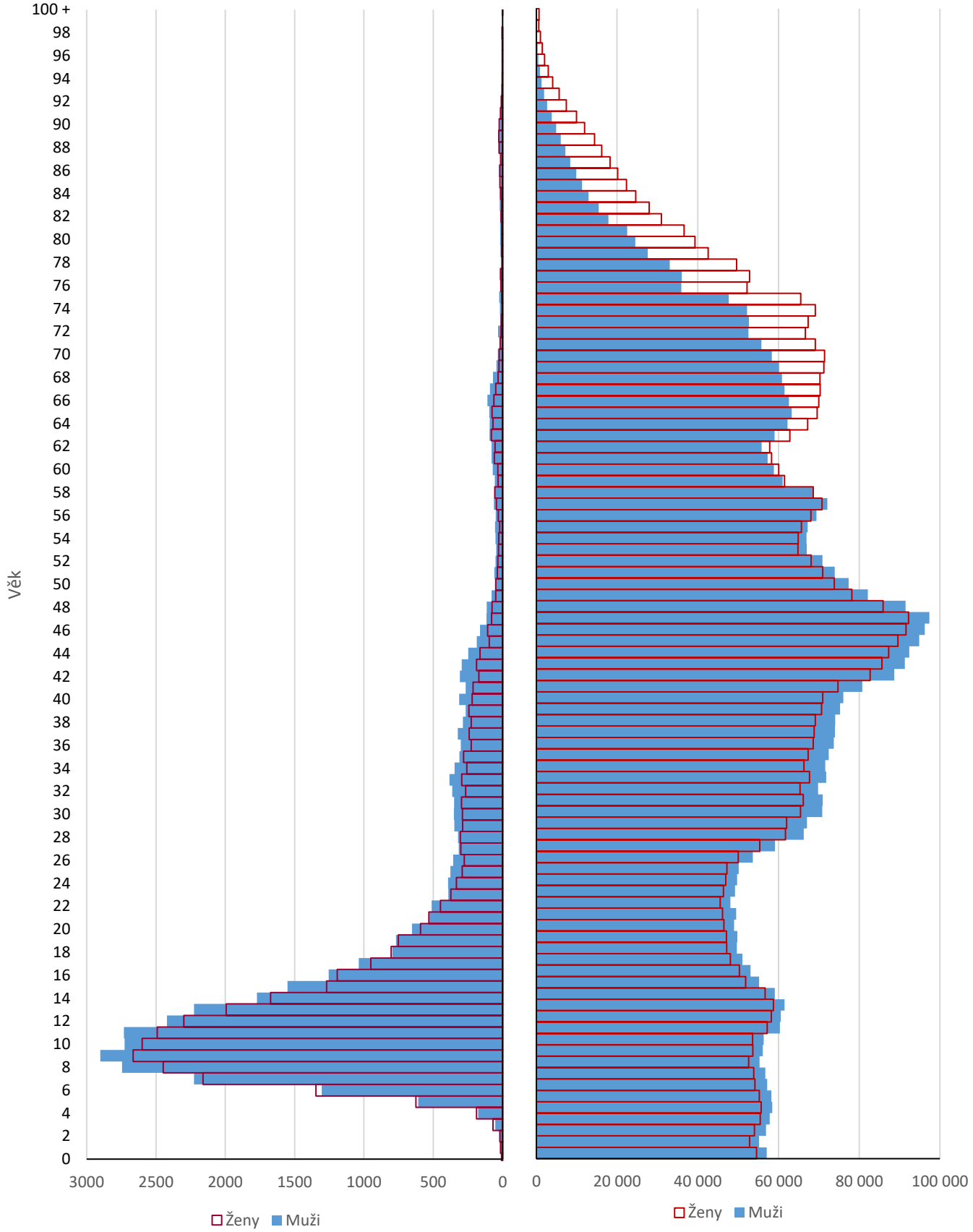

5 JEDNOTKY

5.1 Počty jednotek

	počet jednotek v roce 2021	počet jednotek v roce 2022	změna	% změna
ZvOJ	15	15	-	-
Kraj	14	14	-	-
Okres	57	57	-	-
Středisko	477	479	+2	+0,4 %
Oddíl	2 242	2 283	+41	+1,8 %
Družina*	1 634	1 790	+156	+9,5 %

**pozn.: družiny nejsou ve skautISu povinně evidovány, a tak uvedené číslo přímo neodpovídá počtu reálných družin v organizaci*

5.2 Střediska a přístavy

V minulém roce došlo k založení dvou nových středisek a žádné již fungující nebylo zrušeno. Stejně jako v loňském roce se průměrný počet dospělých členů zvýšil o dva. Průměrný počet mladších členů dokonce vzrostl o přibližně „celou jednu družinu“ (7 členů). Poměrně výrazně se zvýšil také mediánový počet členů střediska, za posledních pět let to je nárůst o 22 %. Na jedno středisko pak připadá průměrně 4,7 oddílů. Aktuálně na velikost alespoň 400 členů dosáhlo dokonce již 10 středisek v organizaci.

	rok 2018	rok 2019	rok 2020	rok 2021	rok 2022
Počet středisek	477	475	474	477	479
Průměrný počet členů ve středisku	127	135	143	144	153
Medián počtu členů ve středisku	108	116	122	124	132
Průměrný počet mladších členů	86	93	98	97	104
Průměrný počet členů 18 až 26 let	14	15	16	17	18
Průměrný počet členů nad 26 let	26	28	29	30	31

Největší střediska a přístavy

Pořadí	Středisko (ev. č. – název)	Působí v kraji	Počet členů	Počet oddílů
1.	7. středisko Blaník Praha (114.07)	kraj Praha	792	14
2.	středisko VAVÉHA České Budějovice (311.04)	Jihočeský kraj	537	11
3.	středisko Boskovice (621.03)	Jihomoravský kraj TGM	520	9
4.	středisko Brána Brno (622.28)	Jihomoravský kraj TGM	481	9
5.	středisko Walden České Budějovice (311.03)	Jihočeský kraj	470	9
6.	středisko Vranovice (623.31)	Jihomoravský kraj TGM	445	6
7.	středisko Oheň Horní Počernice (119.27)	kraj Praha	442	11
8.	středisko Pozořice (623.21)	Jihomoravský kraj TGM	440	11
9.	středisko Štika Turnov (514.02)	Liberecký kraj	412	9
10.	středisko Kalich Tábor (317.01)	Jihočeský kraj	407	10

Mapa: Počet a velikost středisek v krajích ČR

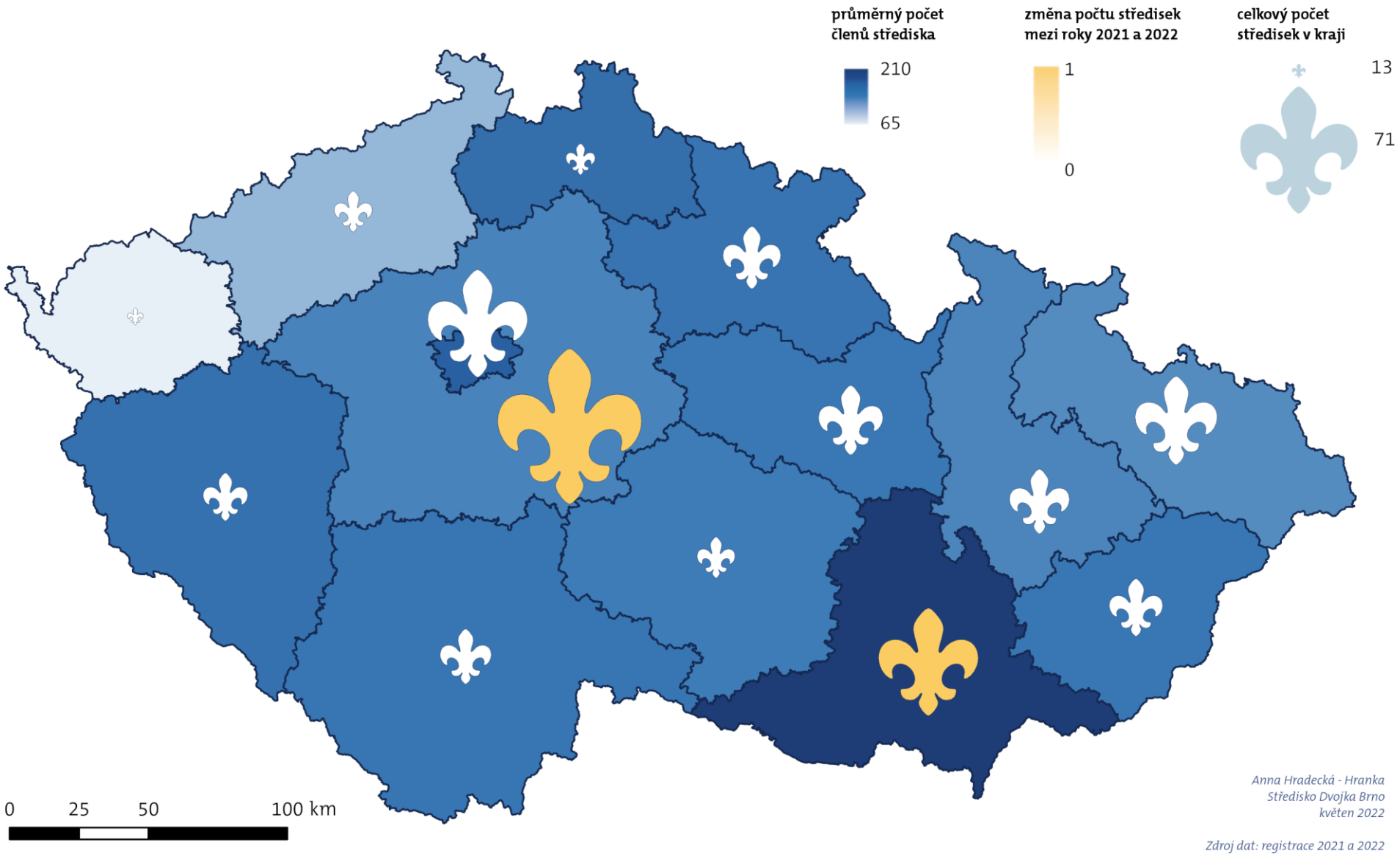

5.3 Oddíly

	rok 2018	rok 2019	rok 2020	rok 2021	rok 2022
Počet oddílů	2 148	2 172	2 203	2 242	2 283
Průměrný počet členů v oddíle	28	29	30	30	32
Medián počtu členů v oddíle	24	25	26	26	28
Průměrný počet mladších členů	19	20	21	21	22
Průměrný počet členů 18 až 26 let	3	3	3	4	4
Průměrný počet členů nad 26 let	5	6	6	6	6

Typy oddílů

Celkový počet oddílů roste každý rok asi o jedno procento, stejně tomu bylo i v letošní registraci. Zároveň můžeme říct, že všechny typy oddílů rostou přibližně stejným tempem vzhledem ke svému zastoupení v organizaci, tedy také přibližně o jedno procento.

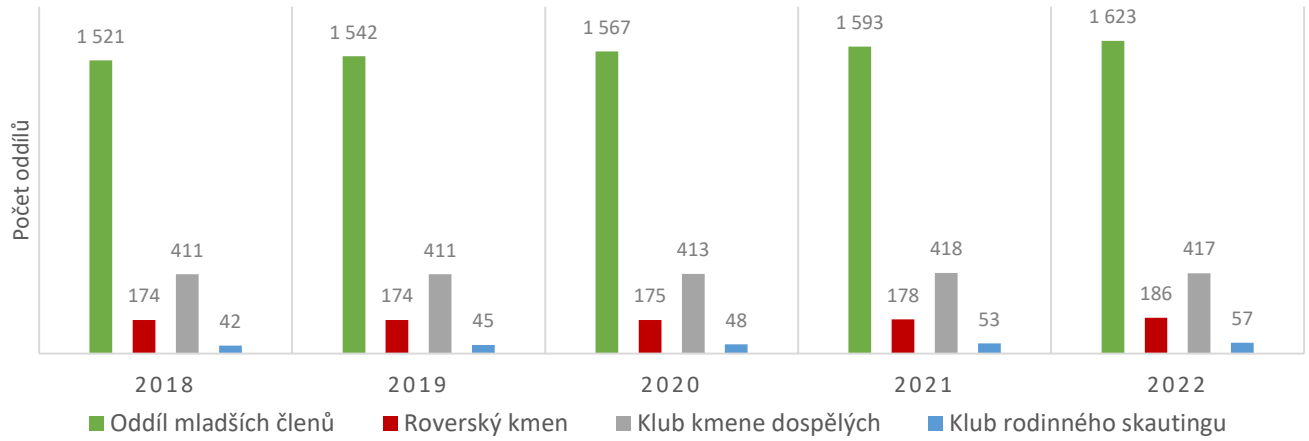

Práce s věkovými kategoriemi v oddílech mladších členů

Při zpracovávání registrace jsou oddíly mladších členů vyzvány, aby uvedly, jakým způsobem pracují s výchovnými kategoriemi napříč oddílem. To poskytuje informaci o počtech oddílů, které se zaměřují jen na jednu výchovnou kategorii i o těch, které výchovné kategorie rozdělují dle družin, nebo co mají mix napříč oddílem i družinami.

Způsob práce oddílu s výchovnými kategoriemi	rok 2020	rok 2021	rok 2022
Oddíl se věnuje převážně jedné věkové kategorii	---	---	---
oddíl pracující převážně podle **programu pro předškoláky**	55	70	77
oddíl pracující převážně podle **programu vlčat a světlušek**	213	235	253
oddíl pracující převážně podle **programu pro skauty a skautky**	208	217	219
Oddíl se věnuje více věkovým kategoriím	---	---	---
oddíl s více věkovými kategoriemi na úrovni oddílu (nikoliv na úrovni družin), bez rozdělení do sekcí se samostatným vedením (= **družiny podle věkových kategorií**)	509	539	543
oddíl s více věkovými kategoriemi na úrovni oddílu (nikoliv na úrovni družin), rozděleno do sekcí se samostatným vedením (= **pododdíly podle věkových kategorií**)	248	246	248
oddíl s více věkovými kategoriemi na úrovni oddílu i družin (= **družiny obsahující více věkových kategorií**)	293	272	272
Oddíl údaj v registraci nevyplnil	*16*	*14*	*11*

Nové oddíly

Pro založení nového oddílu evidujeme čtyři možné důvody – naplnění kapacity stávajícího oddílu, obnovení činnosti, rozdělení stávající jednotky, založení úplně nového oddílu. Celkově vzniklo o 6 oddílů více než předchozí rok. Nejčastějším důvodem bylo rozdělení oddílu, variantu obnovení činnosti letos nevyužil ani jeden nový oddíl.

V počtu založených oddílů podle typu oddílu je vidět nárůst u oddílů mladších členů, který je nyní srovnatelný s rokem 2020. Vznikají také nové roverské kmeny a oddíly rodinného skautingu. U klubů Kmene dospělých pozorujeme spíše klesající/stagnující trend, ačkoliv i zde vznikají nové oddíly.

Důvod vzniku	**2020**	**2021**	**2022**
Naplnění kapacity	18	13	16
Nový oddíl	20	15	0
Obnovení oddílu	13	6	12
Rozdělení	18	22	22
bez informace	*0*	*3*	*15*
Celkem	**69**	**59**	**65**

Typ oddílu	**2020**	**2021**	**2022**
Mladších členů	46	39	45
Roverský kmen	9	10	13
Klub Kmene dospělých	10	8	4
Klub rodinného skautingu	4	2	3
Celkem	**69**	**59**	**65**

Neregistrované (zaniklé) oddíly

V posledním roce bylo sloučeno, a tedy se dále samostatně už neregistrovalo, 10 oddílů. Dále zcela zaniklo dalších 14 oddílů. Dlouhodobě jde o celkem obvyklé počty a letošní situace nijak nevybočuje z předchozích let.

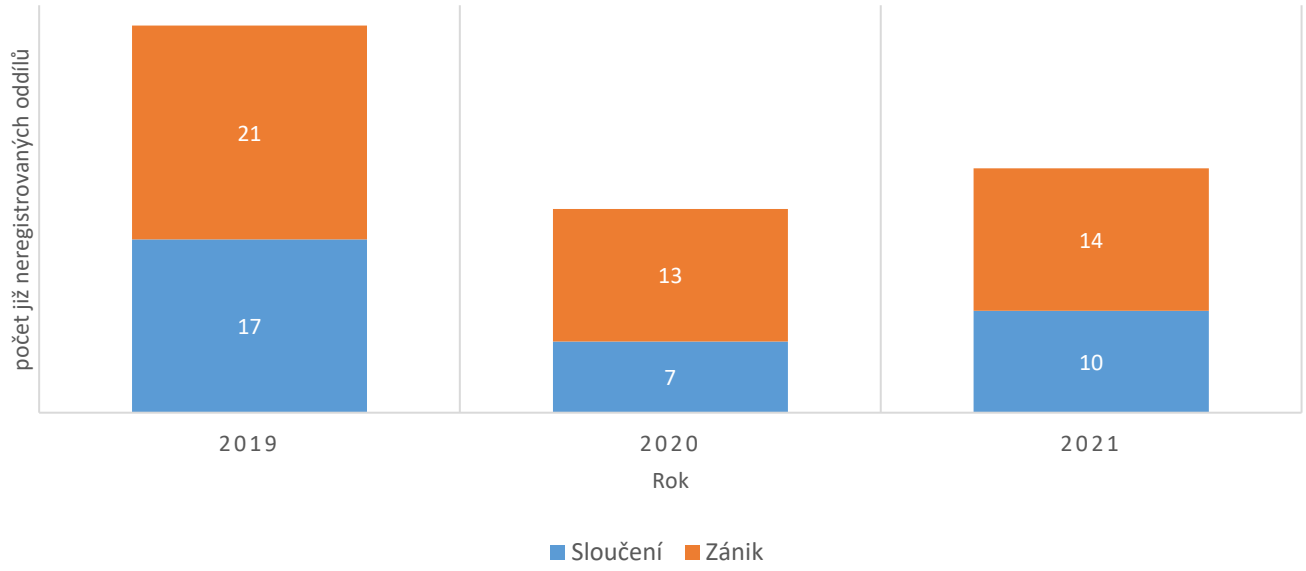

Mapa: Počet oddílů v krajích ČR

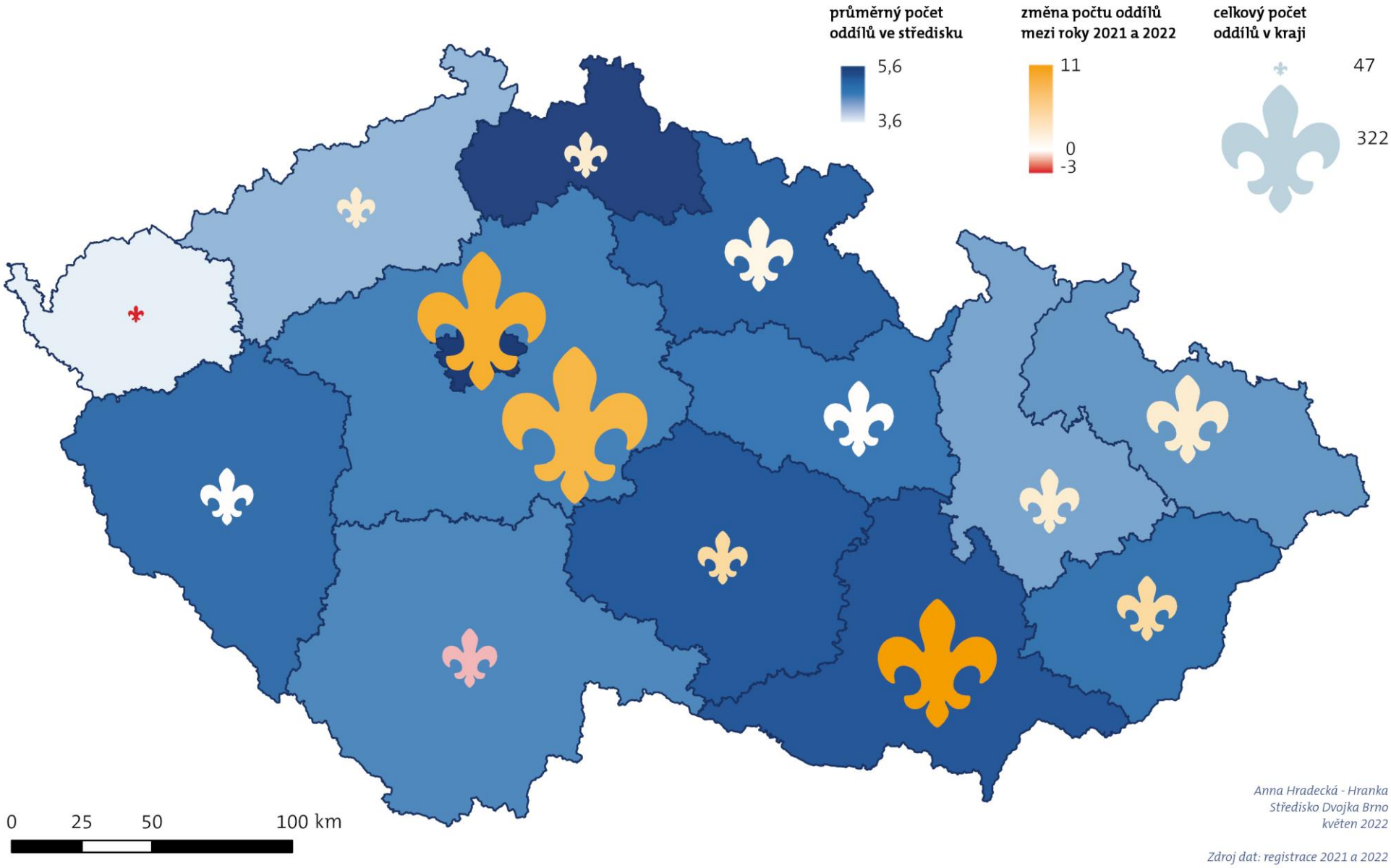

5.4 Družiny

Družiny ve skautIS využívá asi pětina oddílů, stejně jako v předchozím roce. Počet členů průměrné družiny mírně vzrostl na 7,8 členů. Průměrně připadá 3,7 družiny na jeden oddíl.

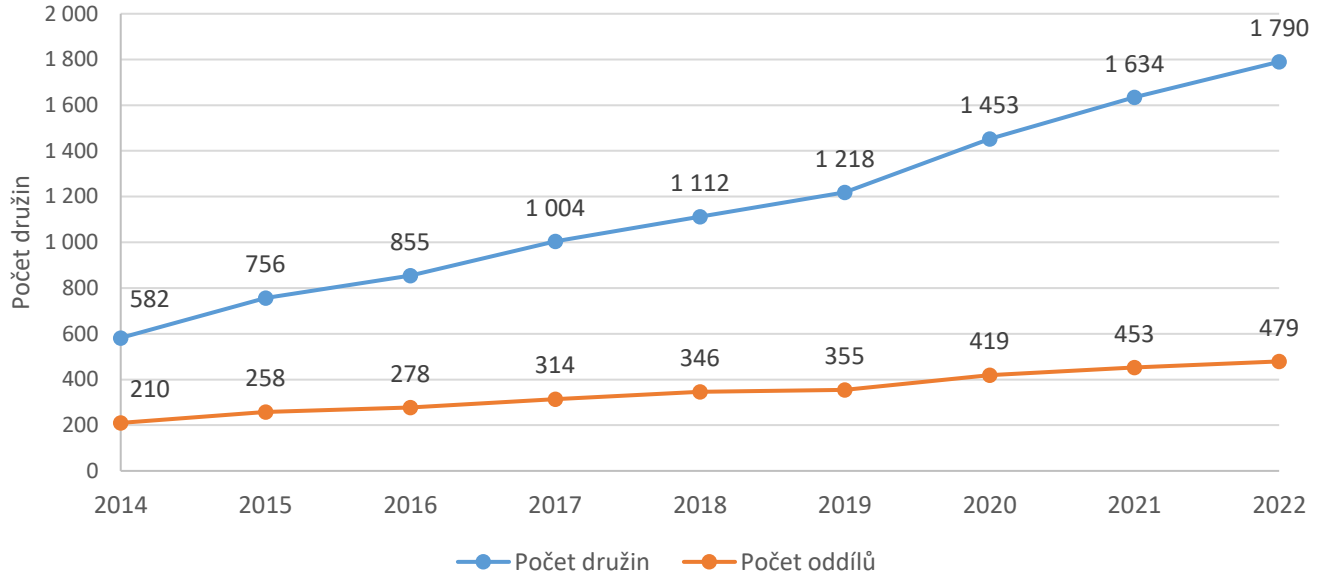

5.5 Vodní skauting

	rok 2021		rok 2022		meziroční
	počet	zastoupení v organizaci	počet	zastoupení v organizaci	změna
členové	4 698	6,8 %	4 894	7,1 %	+4,2 %
přístavy	28	5,9 %	28	5,4 %	0,0 %
oddíly	166	7,4 %	166	7,4 %	0,0 %
družiny*	82	5,0 %	88	5,9 %	+7,3 %

**pozn.: družiny nejsou ve skautISu povinně evidovány, a tak uvedené číslo přímo nemusí odpovídat počtu reálných vodních družin v organizaci*

5.6 Rozšířená náboženská výchova

	rok 2021		rok 2022		meziroční
	počet	zastoupení v organizaci	počet	zastoupení v organizaci	změna
členové	10 427	15,2 %	10 225	14,9 %	-1,9 %
střediska	38	10,8 %	39	10,3 %	+2,6 %
oddíly	297	13,2 %	281	12,5 %	-5,4 %
družiny*	177	8,0 %	168	8,2 %	-5,1 %

**pozn.: družiny nejsou ve skautISu povinně evidovány, a tak uvedené číslo přímo nemusí odpovídat počtu reálných družin v organizaci*

5.7 Jednotky v krajích

Střediska, oddíly a jejich členové v krajích

	počet středisek	počet oddílů	průměrně oddílů na středisko	počet členů	průměrně členů na středisko
110 - kraj Praha	51	286	5,6	9 354	183
210 - Středočeský kraj	71	322	4,5	9 787	138
310 - Jihočeský kraj	29	130	4,5	4 346	150
320 - Plzeňský kraj	26	126	4,8	4 140	159
410 - Karlovarský kraj	13	47	3,6	851	65
420 - Ústecký kraj	23	94	4,1	2 369	103
510 - Liberecký kraj	19	104	5,5	3 076	162
520 - Královéhradecký kraj	32	159	5,0	4 907	153
530 - Pardubický kraj	35	162	4,6	5 097	146
610 - kraj Vysočina	23	119	5,2	3 288	143
620 - Jihomoravský kraj TGM	51	266	5,2	11 444	224
710 - Olomoucký kraj	33	140	4,2	4 506	137
720 - Zlínský kraj	30	141	4,7	4 435	148
810 - Moravskoslezský kraj	43	187	4,3	5 680	132
celkem / průměr	**479**	**2 283**	**4,8**	**73 280**	**153**

Vývoj členské základny v krajích

Celkový počet členů v jednotlivých krajích.

	členů rok 2012	členů rok 2017	členů rok 2022	změna za 5 let	% změna za 5 let	změna za 10 let	% změna za 10 let
110 - kraj Praha	5 258	7 048	9 354	+2 306	+33 %	+4 096	+78 %
210 - Středočeský kraj	6 166	7 734	9 787	+2 053	+27 %	+3 621	+59 %
310 - Jihočeský kraj	2 977	3 643	4 346	+703	+19 %	+1 369	+46 %
320 - Plzeňský kraj	2 668	3 377	4 140	+763	+23 %	+1 472	+55 %
410 - Karlovarský kraj	740	736	851	+115	+16 %	+111	+15 %
420 - Ústecký kraj	1 648	1 835	2 369	+534	+29 %	+721	+44 %
510 - Liberecký kraj	2 094	2 485	3 076	+591	+24 %	+982	+47 %
520 - Královéhradecký kraj	3 550	4 051	4 907	+856	+21 %	+1 357	+38 %
530 - Pardubický kraj	3 678	4 384	5 097	+713	+16 %	+1 419	+39 %
610 - kraj Vysočina	2 053	2 544	3 288	+744	+29 %	+1 235	+60 %
620 - Jihomoravský kraj TGM	6 202	8 277	11 444	+3 167	+38 %	+5 242	+85 %
710 - Olomoucký kraj	3 007	3 632	4 506	+874	+24 %	+1 499	+50 %
720 - Zlínský kraj	2 767	3 590	4 435	+845	+24 %	+1 668	+60 %
810 - Moravskoslezský kraj	3 808	4 444	5 680	+1 236	+28 %	+1 872	+49 %

6. ČINOVNÍCI

6.1 Počty činovnic a činovníků

V tomto roce mírně narostl počet obsazených funkcí i počet osob, které dané funkce zastávají. Vzhledem k růstu organizace není překvapením, že přibývá funkcí v oddílech nebo střediscích. Další ukazatele, například zastoupení žen nebo vícečetnost funkcí, jsou srovnatelné s předchozím rokem.

	rok 2021	rok 2022	změna	% změna
Celkem osob s funkcí	7 838	7 955	+117	+1,5 %
z toho činovnic (ženy)	3 497 (45 %)	3 571 (45 %)	+74	+2,1 %
z toho činovníků (muži)	4 341 (55 %)	4 384 (55 %)	+43	+1,0 %
Celkem funkcí v organizaci*	10 983	11 120	+137	+1,2 %
Poměr funkcí na osobu	1,4	1,40	---	---

**pozn.: jedna osoba může zastávat i více činovnických funkcí (např. v několika jednotkách), proto je celkový počet funkcí větší než počet osob, které činovnické funkce zastávají*

6.2 Věk činovníků

Průměrný věk skautských činovníků je 36,5 let, medián pak 33 let. V posledních pěti letech hodnoty mírně kolísají, neukazují však na žádný zásadní trend přinášející změnu.

	rok 2018	rok 2019	rok 2020	rok 2021	rok 2022
průměrný věk	36	36,5	35,7	36,8	36,5
medián věk	32	33	32	34	33

6.3 Rozložení funkcí mezi jednotky

Nejvíce činovnických funkcí najdeme u oddílů, následují střediska. Na těchto dvou úrovních je také největší zastoupení žen, v oddílových funkcích 46 %, naopak nejmenší je u ZvOJ a to 27 %.

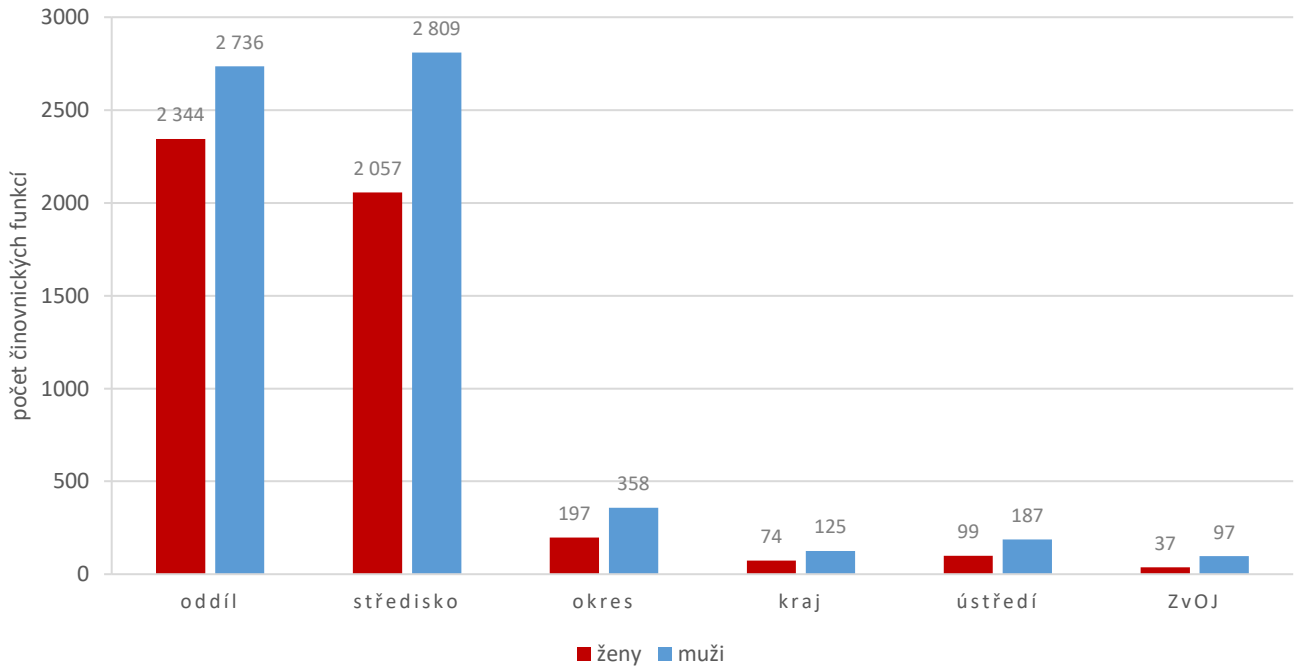

6.4 Dobrovolníci

O fungování skautských oddílů, ale i celé organizace, se starají tisíce dobrovolníků. Pojem dobrovolníci* je širší než činovníci, neboť jde jak o osoby, které zastávají nějakou oficiální činovnickou funkci (např. vedoucí oddílu), tak o mnoho dalších dospělých, kteří pomáhají různou měrou s fungováním organizace.

Počet dospělých členů organizace vyrostl meziročně o 4,6 %, to představuje pokles oproti loňskému roku (5,7 %), kdy se nedařilo přijímat dětské nové členy a naopak dospělí častěji zůstávali v organizaci. Celkový počet dobrovolníků narostl o 3,7 % a činovníků ve výchově máme o 2,3 % více. Tato čísla nepředstavují zásadní odchýlení od dlouhodobého trendu růstu organizace.

	rok 2018	rok 2019	rok 2020	rok 2021	rok 2022
Počet činovníků ve výchově (vedení oddílů a výchovní zpravodajové)	**4 658**	**4 711**	**4 847**	**4 972**	**5 087**
Počet dospělých bez dospělých roverů a členů KD („ve výchovné části organizace“)	7 222	7 382	7 785	8 090	8 518
Počet dospělých bez členů KD („ve výchovné části organizace“)	14 162	14 790	15 711	16 778	17 816
Celkový počet dobrovolníků	**11 210**	**11 471**	**12 149**	**12 538**	**13 007**
Počet všech dospělých v celé organizaci	18 032	18 650	19 439	20 285	23 520

** Podrobnější vysvětlení souvisejících pojmů najdete v úvodní kapitole této zprávy.*

Podíl dobrovolníků a činovníků

Zastoupení dobrovolníků a činovníků s oficiální funkcí mezi všemi dospělými členy tento rok mírně kleslo oproti předchozímu roku. Je to dáno především rychlejším růstem celkového počtu dospělých členů.

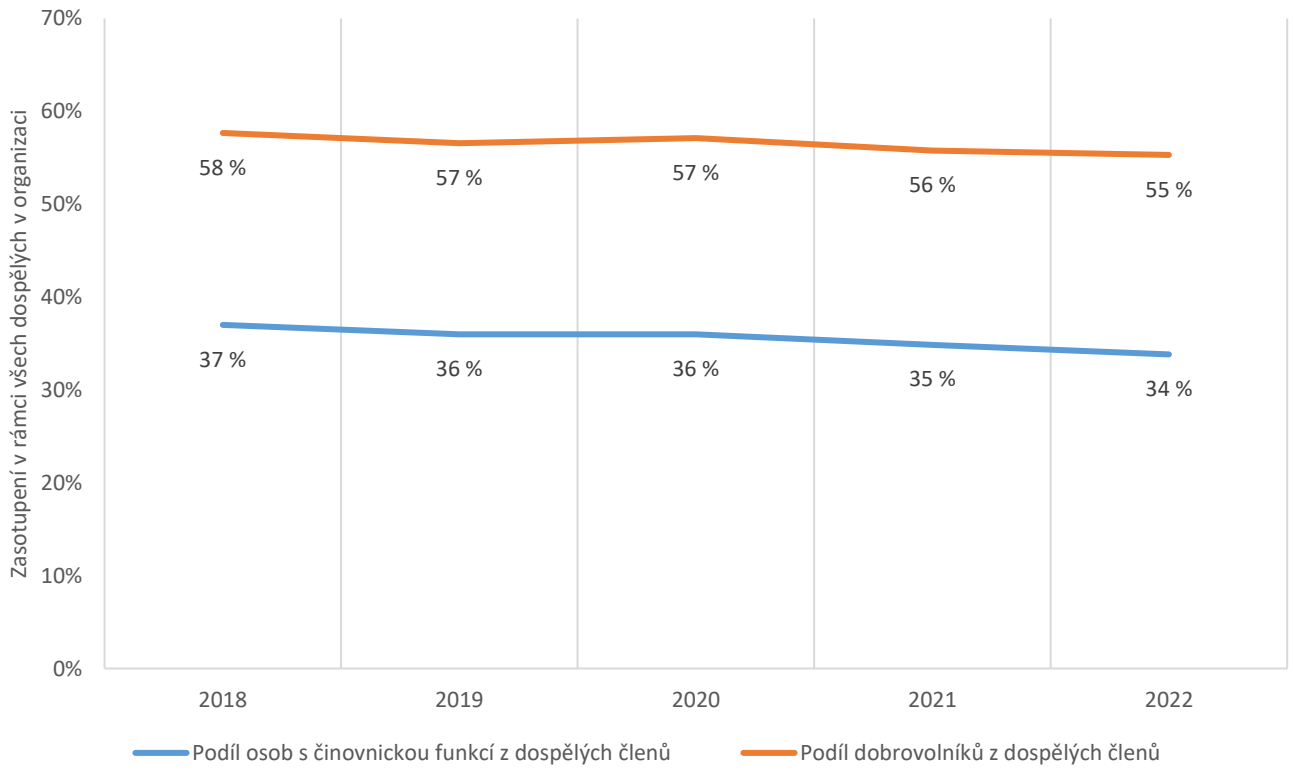

6.5 Činovníci u oddílů

Každý oddíl má povinně svého vedoucího. Je-li počet oproti všem oddílům (těch je jich 2283) nižší, znamená to, že některé osoby vedou více oddílů najednou. Takových osob bylo letos 19. Registrační data také ukazují, že celkem 131 osob zastává u oddílů více než jednu funkci. Objevují se například tandemy vedoucích a zástupců, kde dvě stejné osoby zastávají obě funkce v různých oddílech. Mohou také nastávat situace, kdy osoba vede dva oddíly současně.

Průměrně má vedoucí 37,5 let. Mezi nejmladší patří vedoucí ve věku 18 až 20 let, takových je celkem 76. Na druhou stranu osoby starší 65 let vedou celkem 178 oddílů. Mediánový věk v oddílových funkcích je nižší, než průměr, což potvrzují i výše uvedená čísla o věku a počtu vedoucích. Lidé v zastupujících pozicích jsou celkově mladší a méně kvalifikovaní, bez jakékoliv kvalifikace je každý desátý, zatímco u vedoucích oddílů najdeme takových cca 2 %.

Oddíly vedou ze 44 % ženy, tato skupina činovnic je mladší a vede kratší dobu, než muži. Celkový průměrný počet let ve funkci se u vedoucích i zástupců oproti loňskému roku zkrátil cca o půl roku.

	počet	průměrný věk	mediánový věk	průměrný počet let ve funkci	bez kvalifikace	jen s ČZ	s VZ
Vedoucí oddílu	2 264	37,5	34	5,6	52	229	1 983
Zástupci vedoucích oddílu	2 754	34,2	31	4,2	291	760	1 703

Kvalifikace vedoucích oddílů

Při meziročním srovnání kvalifikovanosti vedoucích oddílů nenajdeme téměř žádné rozdíly, situace je stabilizovaná. To je dobrá zpráva, ačkoliv v porovnání s rokem 2020 máme nyní kvalifikovaných lidí pořád méně, zastavil se trend zhoršování tohoto ukazatele. Kvalifikovanost vedoucích nejvíce ovlivňuje dostupnost skautského vzdělávání.

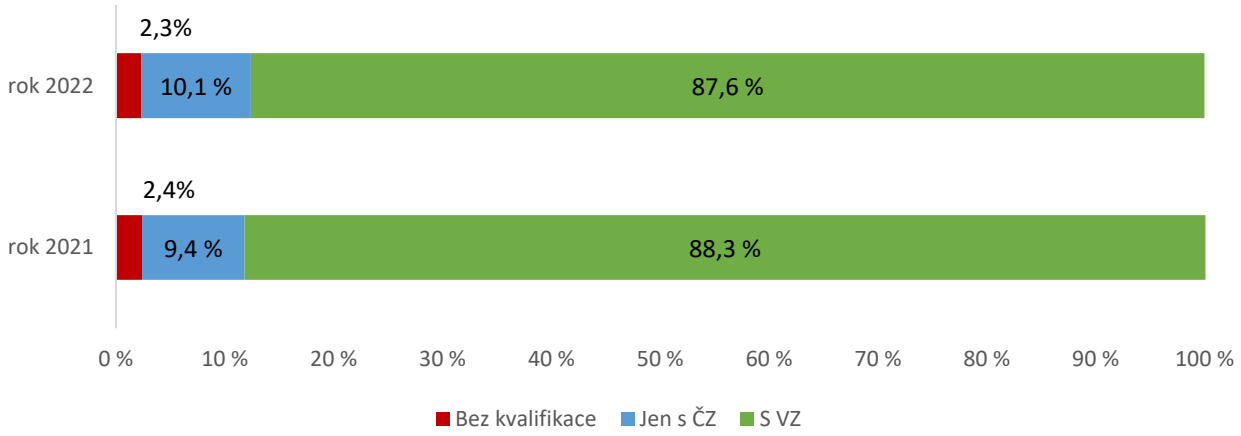

Kvalifikace zástupců vedoucích oddílů

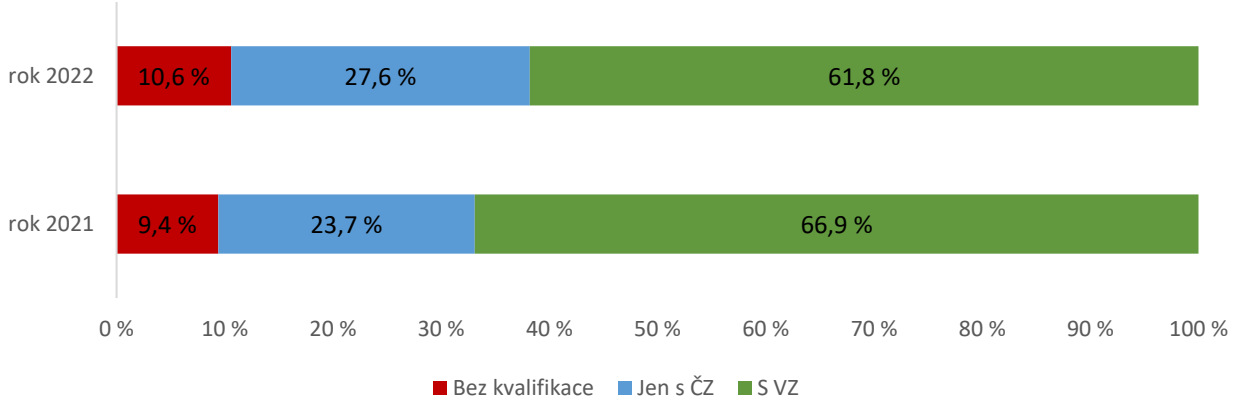

6.6 Činovníci na středisku

Činovníci ve vedení střediska jsou průměrně o dva a půl roku starší než vedoucí oddílů, mediánový věk ve funkcích na středisku je posunutý cca od 4 roky. Poměr žen ve vedení středisek je pouze 25,5 % což je o procento méně, než minulý rok, a skoro o 20 % méně než je průměrné zastoupení žen ve všech činovnických funkcích. Mezi zástupci je naopak téměř 39 % žen. Uvedená čísla naznačují, že ženy se častěji na středisku stávají například zpravodajkami, hospodářkami nebo členkami revizní komise, než vedoucími těchto organizačních jednotek. Muži jsou tedy ve vedení ze 75 %, zatímco celkové zastoupení mužů mezi všemi činovnickými funkcemi je 55 %.

	počet	průměrný věk	mediánový věk	průměrný počet let ve funkci	bez kvalifikace	jen s ČZ	s VZ	se SM
Vedoucí střediska	478	40	38	4,7	4	6	466	130
Zástupce vedoucího střediska	534	36,7	34	3,9	16	41	476	68

Kvalifikace vedoucích středisek

Kvalifikovanost vedoucích středisek se mírně zvyšuje, respektive máme více osob s kvalifikací střediskového minima. Počet nekvalifikovaných je zde minimální.

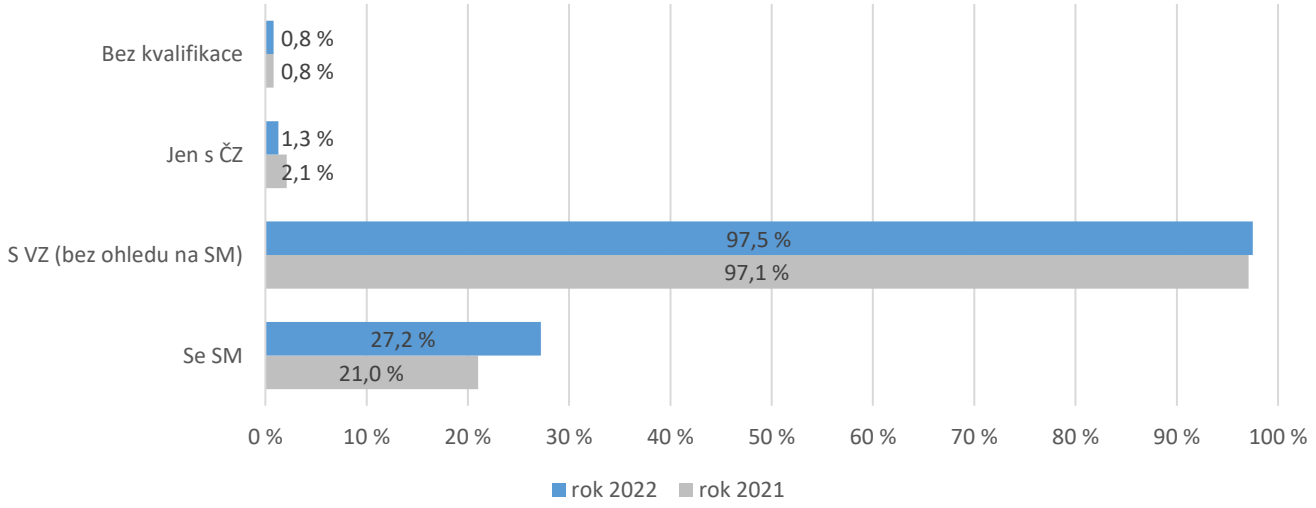

Kvalifikace zástupců vedoucích středisek

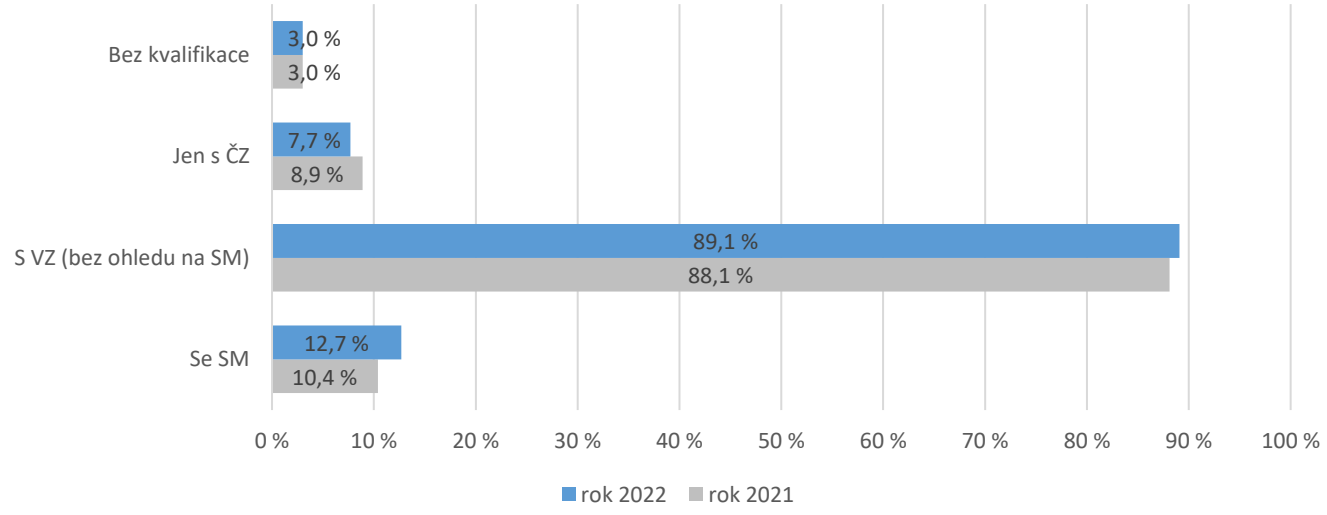

6.7 Kvalifikace členů organizace

Počet kvalifikovaných osob každým rokem mírně roste. Zastoupení dospělých členů organizace s vůdcovskou zkouškou je 33 % (stejně jako v předchozím roce). Úbytek kvalifikací viditelný v tabulce je způsobený dvěma faktory, jedním je odchod členů z organizace, druhým ukončení platnosti dané kvalifikace pro konkrétní osobu (především garant OČK, tato kvalifikace je časově omezená). Za poslední rok bylo úspěšně vydáno více jak 100 různých odborných činovnických kvalifikací (OČK), což do dalších let pomůže zajišťovat další zkušební komise a týmy kvalifikačních akcí.

	rok 2021		**rok 2022**		změna	
	počet osob	**počet kvalifikací**	**počet osob**	**počet kvalifikací**	osoby	kvalifikace
Čekatelská zkouška	11 398*		12 034		+636	
Vůdcovská zkouška	7 531		7 786		+255	
Střediskové minimum	309		380		+71	
Kapitánská zkouška	240		256		+16	
Organizační zkouška	113		111		-2	
Hospodářská zkouška	78		76		-2	
Instruktorská kvalifikace	795		857		+62	
Držitel OČK	643	1 175	711	1 279	+68	+104
Garant OČK	70	74	61	63	-9	-11

** pozn. Počet vydaných kvalifikací pro rok 2021 byl upraven dle dodatečně aktualizovaných záznamů v reálné evidenci. Došlo tak ke změně oproti údajům publikovaných ve Zprávě k registraci za rok 2021. Tato změna je daná zpětným zaznamenáním kvalifikací ve skautISu v případě, že v něm nebyly dříve evidovány, ale osoby jejich dřívější získání řádně doloží (toto se děje především v období registrace či před tábory).*

Počet nově vydaných kvalifikací

Meziroční srovnání počtu udělených kvalifikací ukazuje na nárůst kapacit ve všech sledovaných stupních vzdělávání. Především u čekatelské úrovně je vyšší počet úspěšných absolventů kurzů daný nárůstem počtu pořádaných kurzů. Jen v posledním roce vzniklo deset nových čekatelských kurzů. U instruktorské kvalifikace se může projevit dvouletý cyklus pořádání některých zavedených kurzů **.

	rok 2021	**rok 2022**	**změna**	**% změna**
Čekatelská zkouška	644	925	+281	44 %
Vůdcovská zkouška	306	364	+58	19 %
Střediskové minimum	53	74	+21	40 %
Instruktorská kvalifikace	27	67	+40	148 %

*** Podrobnější informace o kapacitách vzdělávání lze nalézt v dokumentu Analýza a projekce vzdělávacích kapacit Junáka – českého skauta za rok 2021, který je dostupný na webu skautských otevřených dat (opendata.skaut.cz).*

7. TÁBORY

7.1 Počet táborů

V porovnání s předchozími roky vidíme na grafu strmý nárůst počtu uspořádaných letních táborů, jejich celkový počet vzrostl o 8 %. Tou hlavní příčinou je obnovení činnosti po covidovém roce, které se v datech projevilo zvýšením počtu středisek (potažmo oddílů), která tábory uspořádala, a zároveň větším počtem pořádaných táborů. Nyní připadá na jedno středisko průměrně 2,6 uspořádaných táborů, loni to bylo 2,5.

Konkrétně tábory v letní sezoně 2021 pořádalo 457 středisek, to je o 19 více, než v roce předcházejícím. Vliv na počet konaných táborů má také zakládaní nových oddílů a střídání táborů střediskových/oddílových.

Rostoucí průměr počtu dětodnů na jeden tábor signalizuje větší kapacitu táborů v počtu účastníků do 18 let.

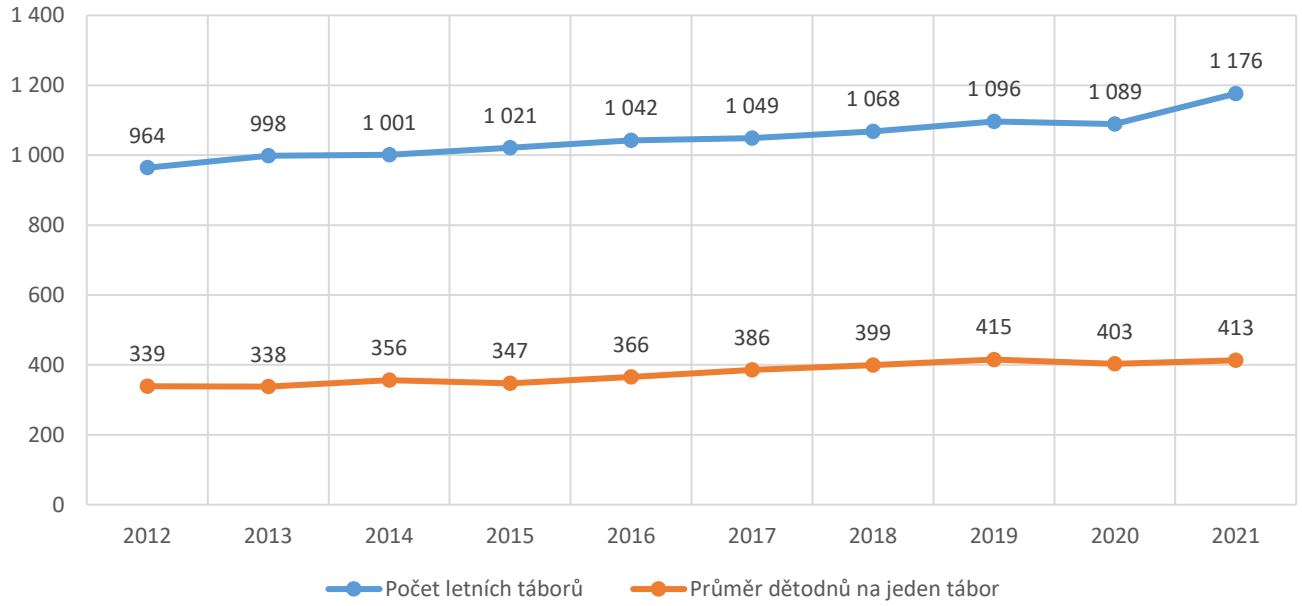

7.2 Délka táborů

Průměrná délka tábora byla v roce 2021 přesně 14,1 dnů. V předchozím roce po dlouhodobém „zkracování“ táborů byla průměrná délka dokonce jen 14,0 dne (v roce 2011 byla průměrná délka 14,8 dne). Medián délky tábora však dlouhodobě zůstává na 15 dnech.

7.3 Podíl dětí a dospělých na táborech

Zastoupení dětí na táborech poslední tři roky mírně klesá, aktuálně dětodny tvoří 76 % všech vykázaných osobodnů. Zbývající, přibližně pětina osobodnů, jsou potom vedoucí a další dospělí účastníci.

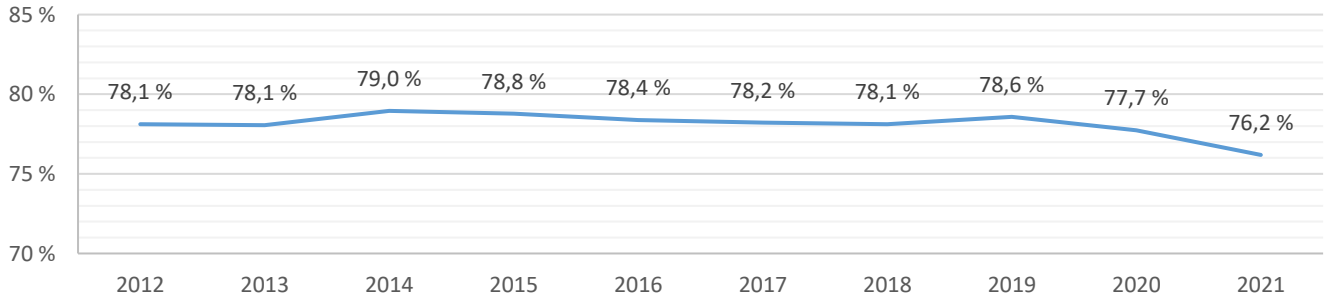

7.4 Střediskové a oddílové tábory

V letošním roce pokračuje trend snižování počtu pořádaných střediskových táborů ve prospěch těch oddílových.

Rok konání	Oddílové tábory	Střediskové tábory	Celkem	Podíl střediskových
2012	555	409	964	42 %
2013	586	412	998	41 %
2014	569	432	1 001	43 %
2015	603	418	1 021	41 %
2016	619	423	1 042	41 %
2017	614	435	1 049	41 %
2018	634	434	1 068	41 %
2019	677	419	1 096	38 %
2020	724	365	1 089	34 %
2021	803	373	1 176	32 %
Celkem (za 10 let)	**6 384**	**4 120**	**10 504**	**39 %**

7.5 Místa konání táborů

Srovnání počtu pořádaných táborů dle lokality je na první pohled shodné s předchozím rokem, pořadí krajů se nijak nezměnilo. Za zmínku stojí nárůst počtu táborů konaných v Karlovarském kraji a to o pětinu, následuje kraj Plzeňský a Zlínský.

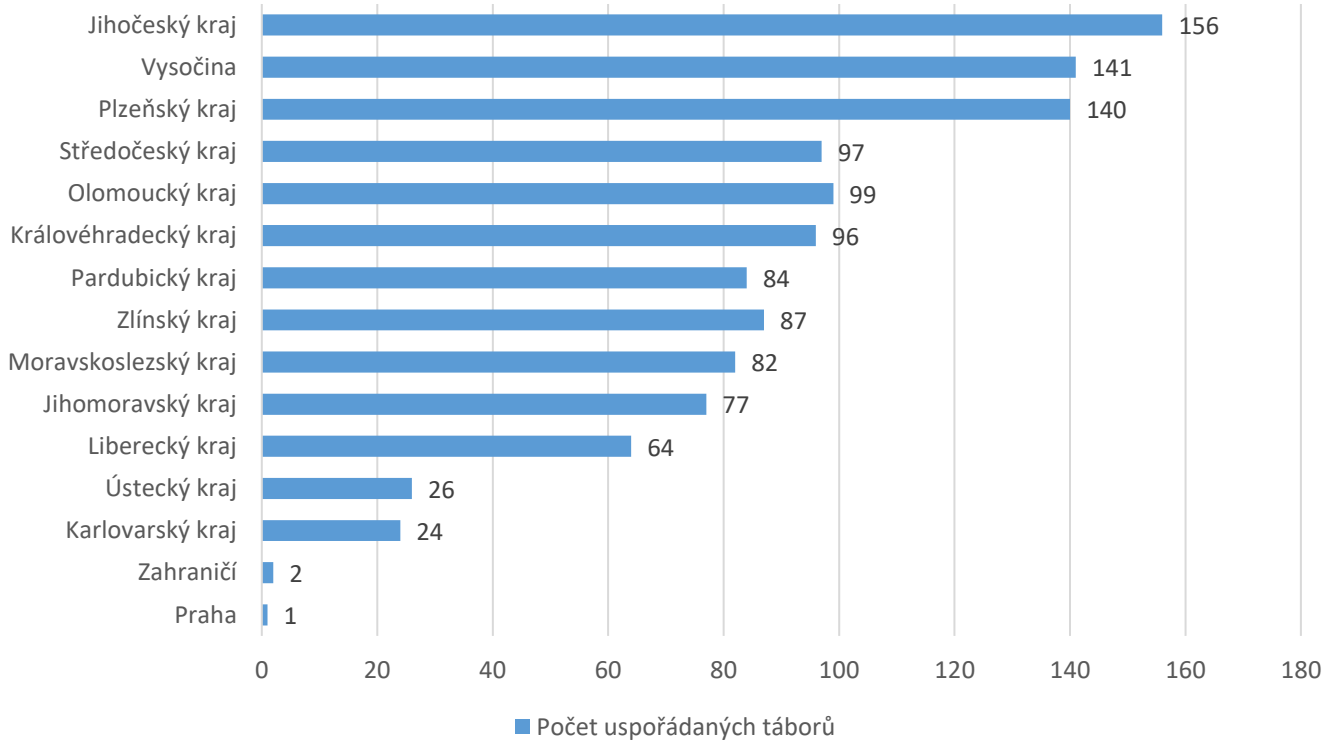

7.6 Tábory v zahraničí

Nadále klesá počet táborů pořádaných v zahraničí, uskutečnily se jenom 2 (vodácký a putovní). Vzhledem ke složité situaci s doznívající pandemií a častou změnou podmínek pro cestování do zahraničí nejde o překvapivé zjištění.

Junák – český skaut: Zpráva k registraci 2022

Zprávu k registraci 2022 připravil ústřední datový tým na základě registračních dat evidovaných ve skautISu. V srpnu 2022 se se zprávou před jejím vydáním seznámila Výkonná rada a po zapracování připomínek členek a členů Výkonné rady i Náčelnictva byla tato zpráva vydána v září 2022.

Tuto zprávu i další výstupy registrace je možné získat na webu opendata.skaut.cz